



DASHBOARD IGAM

**COBRANÇA PELO
USO DA ÁGUA**

Exercícios 2021, 2022 e 2023



CENÁRIO ESTADUAL

ANO DE USO DA ÁGUA COBRADO

2023

R\$ 163,88 Mi

Valores Cobrados

R\$ 106,09 Mi

Valores Pagos

R\$ 57,79 Mi

Valores em Aberto

PERCENTUAL DE INADIMPLÊNCIA

0% 35% 100%

QUANT. DE USOS COBRADOS

29 Mil

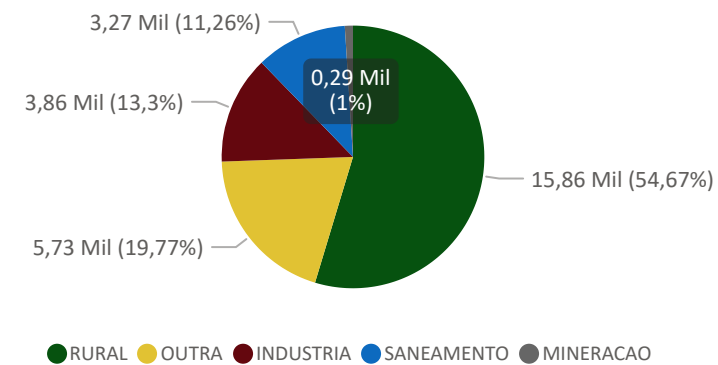
NÚMERO DE EMPREENDEDORES

16 Mil

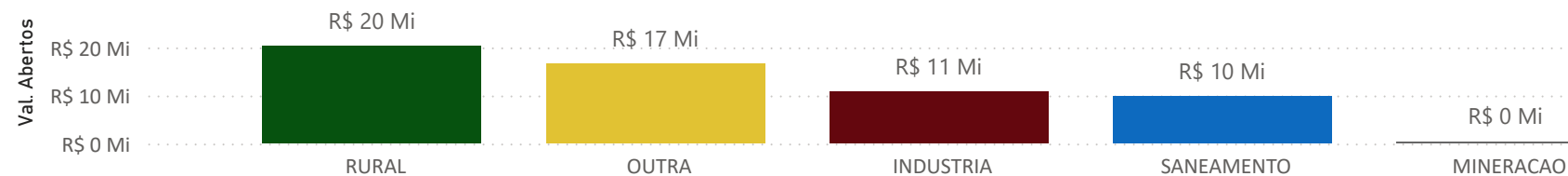
ARRECAÇÃO POR BACIA FEDERAL

Bacia Federal	Valor Cobrado	Valor Pago
BACIA DO RIO DOCE	R\$ 30.513.851,86	R\$ 22.976.285,53
BACIA DO RIO GRANDE	R\$ 21.594.425,49	R\$ 11.447.291,43
BACIA DO RIO JEQUITINHONHA	R\$ 1.067.846,88	R\$ 674.647,32
BACIA DO RIO PARAÍBA DO SUL	R\$ 4.392.884,23	R\$ 2.020.527,27
BACIA DO RIO PARANAÍBA	R\$ 35.957.779,77	R\$ 21.053.616,03
BACIA DO RIO SÃO FRANCISCO	R\$ 69.448.803,96	R\$ 47.143.320,08
BACIA DOS RIOS PIRACICABA, CAPIVARI E JUNDIAÍ	R\$ 129.368,48	R\$ 69.617,08
BACIAS DO LESTE	R\$ 774.994,76	R\$ 702.201,6
Total	R\$ 163.879.955,43	R\$ 106.087.506,34

QUANTITATIVO DE USOS POR FINALIDADE



VALORES EM ABERTO POR FINALIDADE DE USO



CENÁRIO POR BACIA HIDROGRÁFICA

R\$ 2,28 Mi

Valor Cobrado

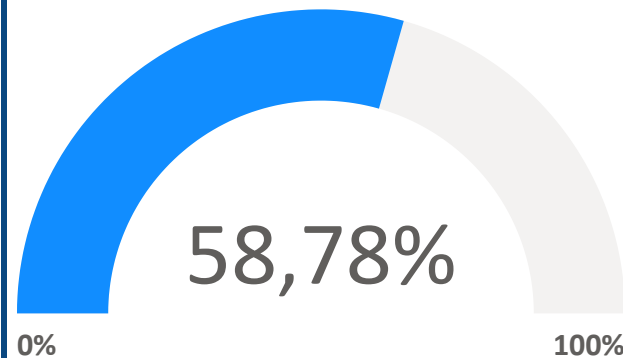
R\$ 939,49 ...

Valor Pago

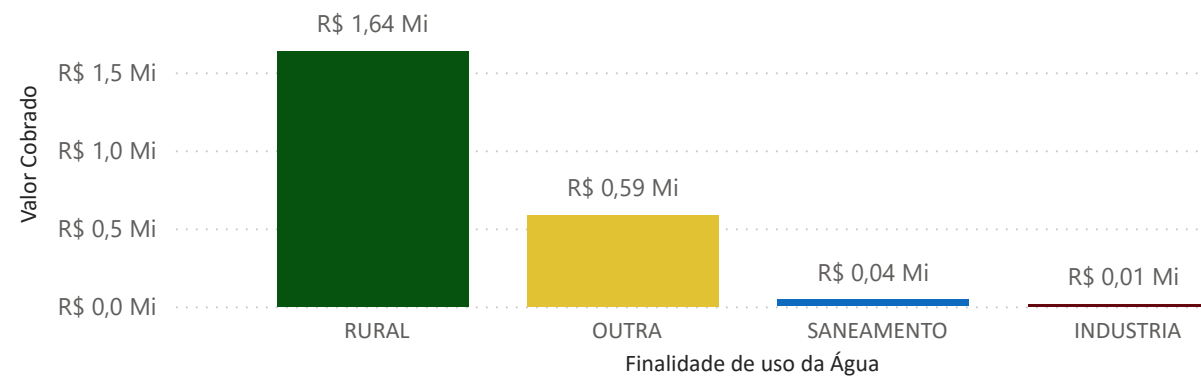
R\$ 1,34 Mi

Valores em Aberto

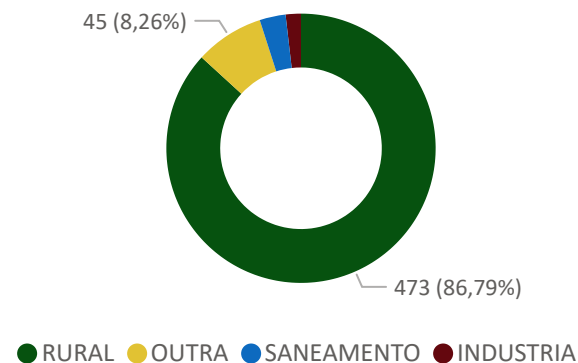
PERCENTUAL DE INADIMPLÊNCIA



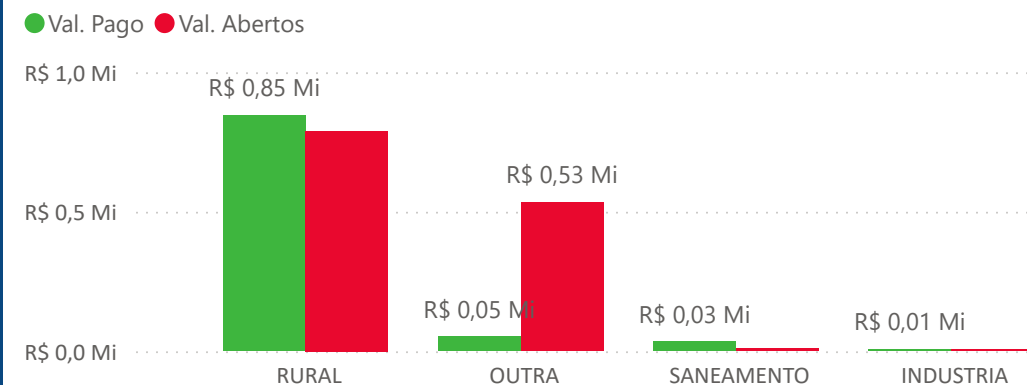
VALOR COBRADO POR FINALIDADE DE USO DA ÁGUA



QUANTITATIVO DE USOS POR FINALIDADE



VALORES PAGOS E EM ABERTO POR FINALIDADE DE USO



SELECIONAR BACIA FEDERAL

Todos

SELECIONAR BACIA ESTADUAL

SF8 - BACIA DO RIO URUCUIA

ANO DE USO DA ÁGUA COBRADO

2023

CENÁRIO POR BACIA HIDROGRÁFICA

VALOR COBRADO POR MUNICÍPIO

BACIA HIDROGRÁFICA

SF8 - BACIA DO RIO URUCUIA

ANO DE USO DA ÁGUA COBRADO

2021

2022

2023

