

Sisema

Sistema Estadual de Meio Ambiente
e Recursos Hídricos

Performance CIF : Licenciamento ambiental (2017) Subsecretaria de Regularização Ambiental

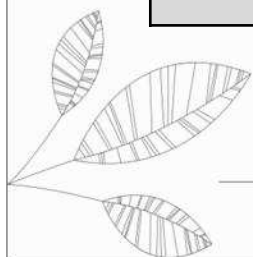
20/02/2018



Perfil DN 74

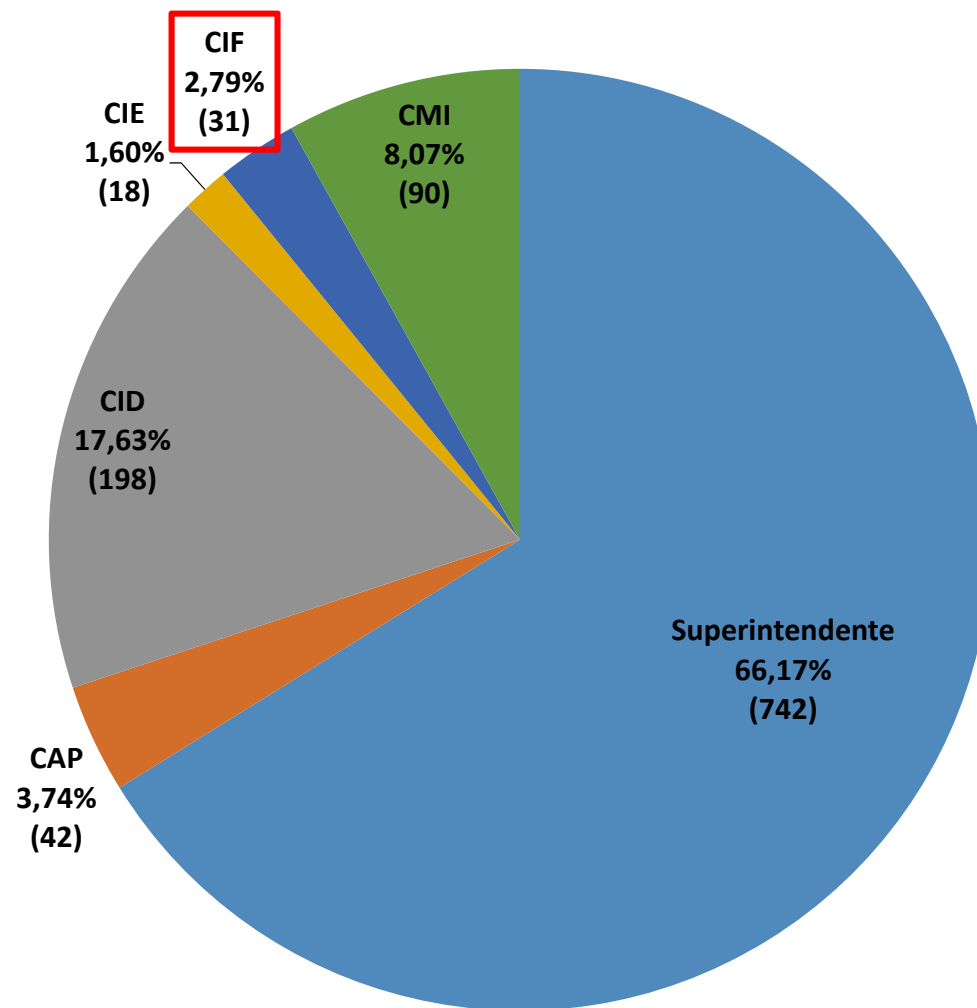
Distribuição das atividades nas Câmaras Técnicas

LISTAGEM	CID	CIF	CMI	CAP	CIE
A	0	0	37	0	0
B	64	0	0	0	0
C	74	0	0	0	0
D	23	0	0	0	0
E	0	39	0	0	10
F	31	10	0	0	4
G	0	0	0	42	0
TOTAL	192	49	37	42	14



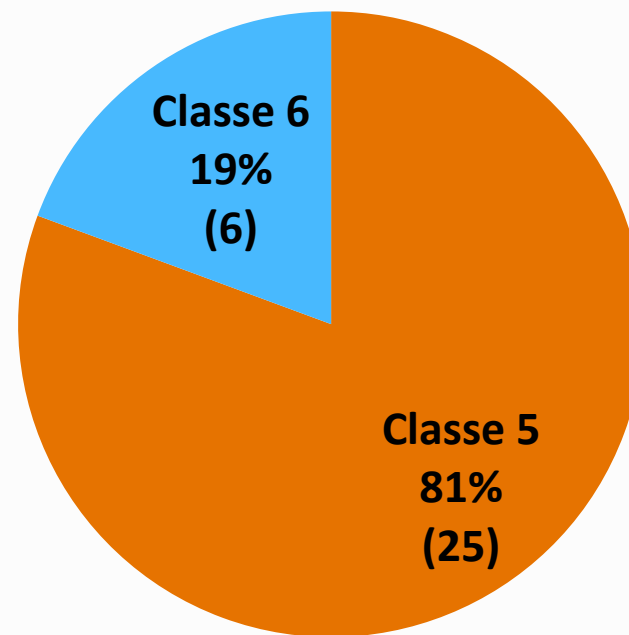
Perfil de formalização (entrada de processos) em 2017, conforme a competência de decisão.

2017	
COMPETÊNCIA DE DECISÃO	TOTAL
SUPERINTENDENTE	742
CID	198
CMI	90
CAP	42
CIF	31
CIE	18
TOTAL	1121



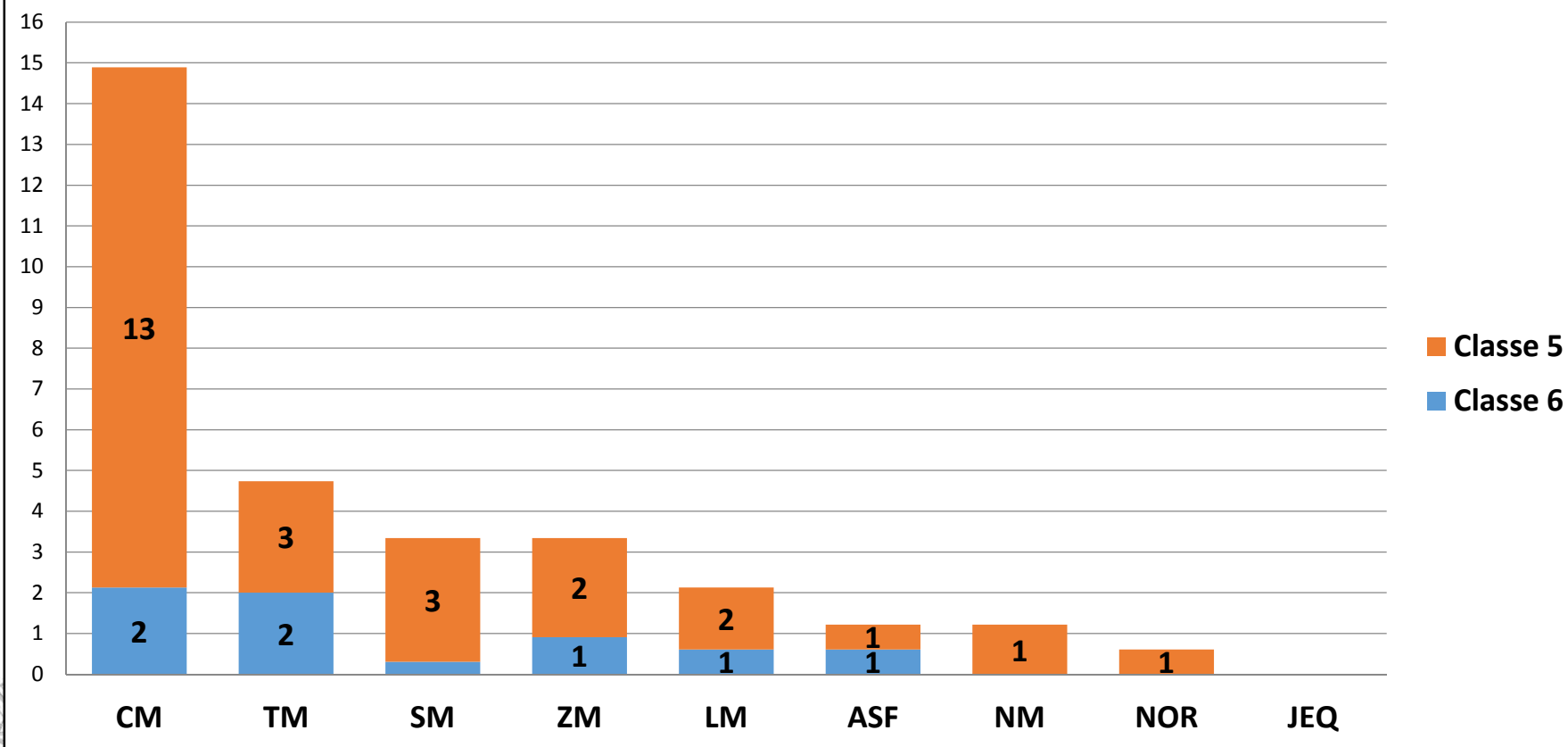
Obs: distribuição por competência de decisão, conforme média dos últimos três anos (2014 a 2016).

Perfil de formalização (entrada de processos) em 2017 de competência da CIF.



Perfil de formalização (entrada de processos) em 2017, de competência da CIF, por Supram.

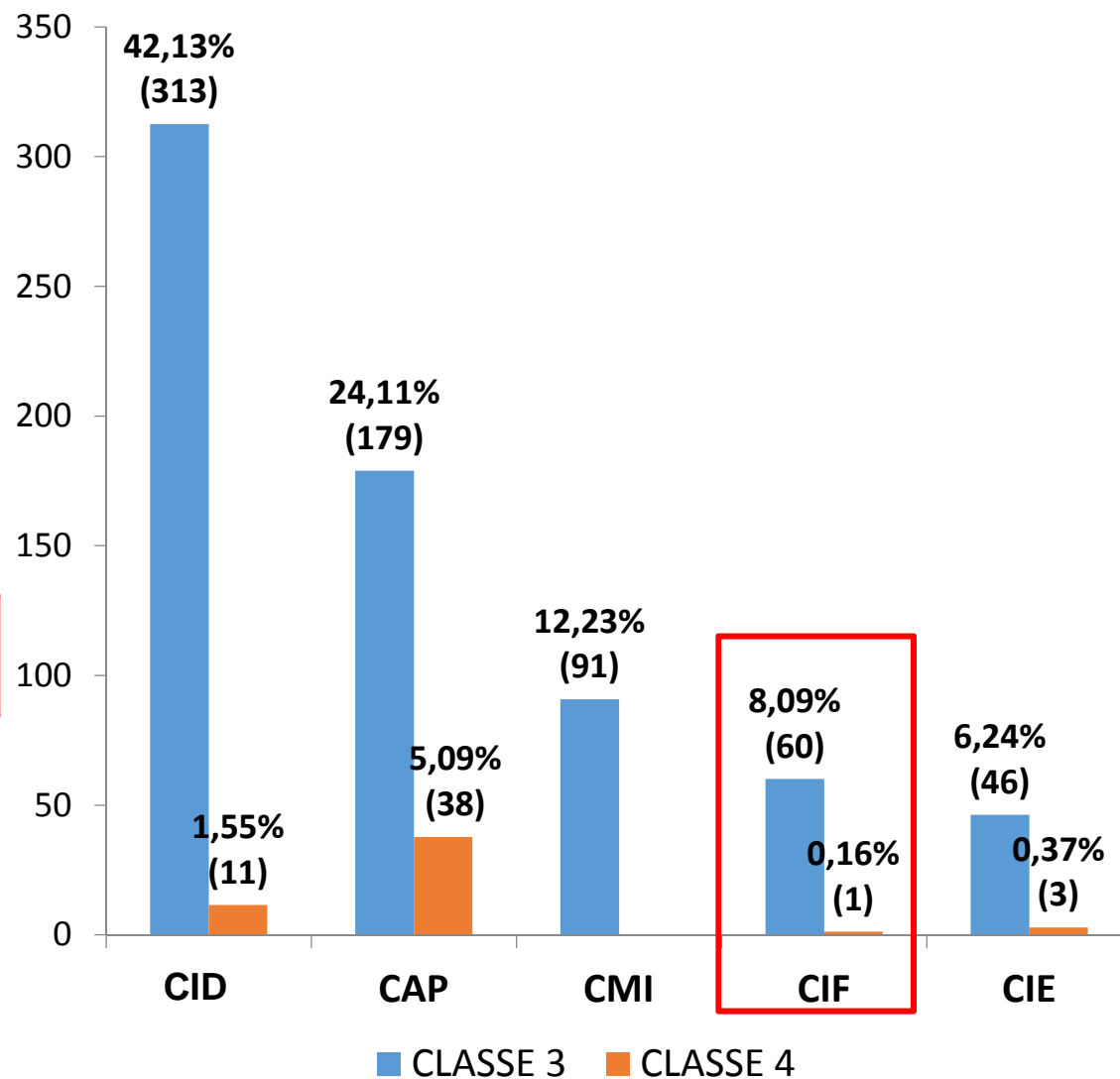
Entrada de processos de licenciamento ambiental em 2017 por Supram, cuja decisão será da CIF.



Perfil de formalização (entrada de processos) em 2017, conforme competência de decisão dos Superintendentes.

ENTRADA DE PROCESSOS DE CLASSE 3 E 4 EM 2017

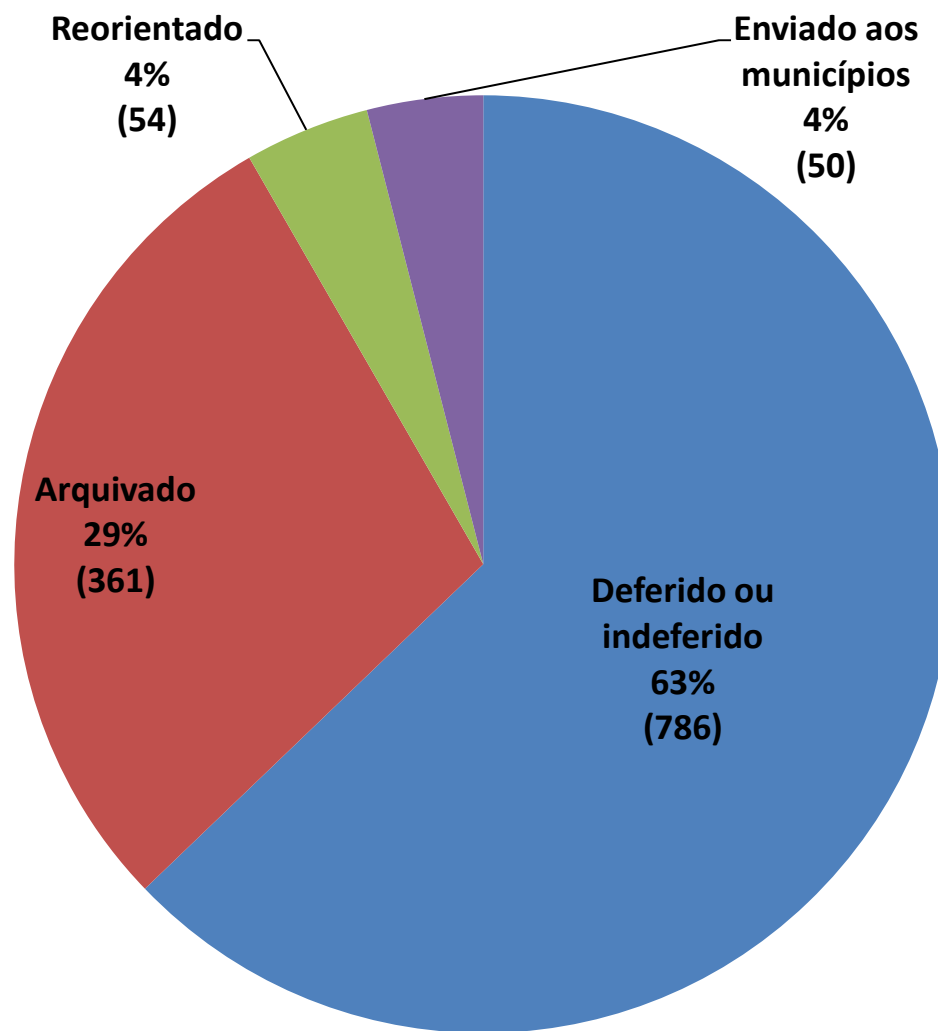
CÂMARAS	CLASSE 3	CLASSE 4
CID	313	11
CAP	179	38
CMI	91	0
CIF	60	1
CIE	46	3
TOTAL	689	53



Obs: distribuição por competência de decisão, conforme média dos últimos três anos (2014 a 2016).

Perfil de finalização (saída de processos) em 2017, conforme a natureza do ato.

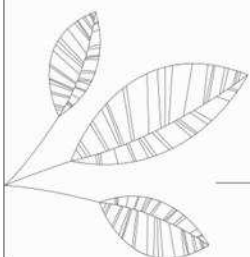
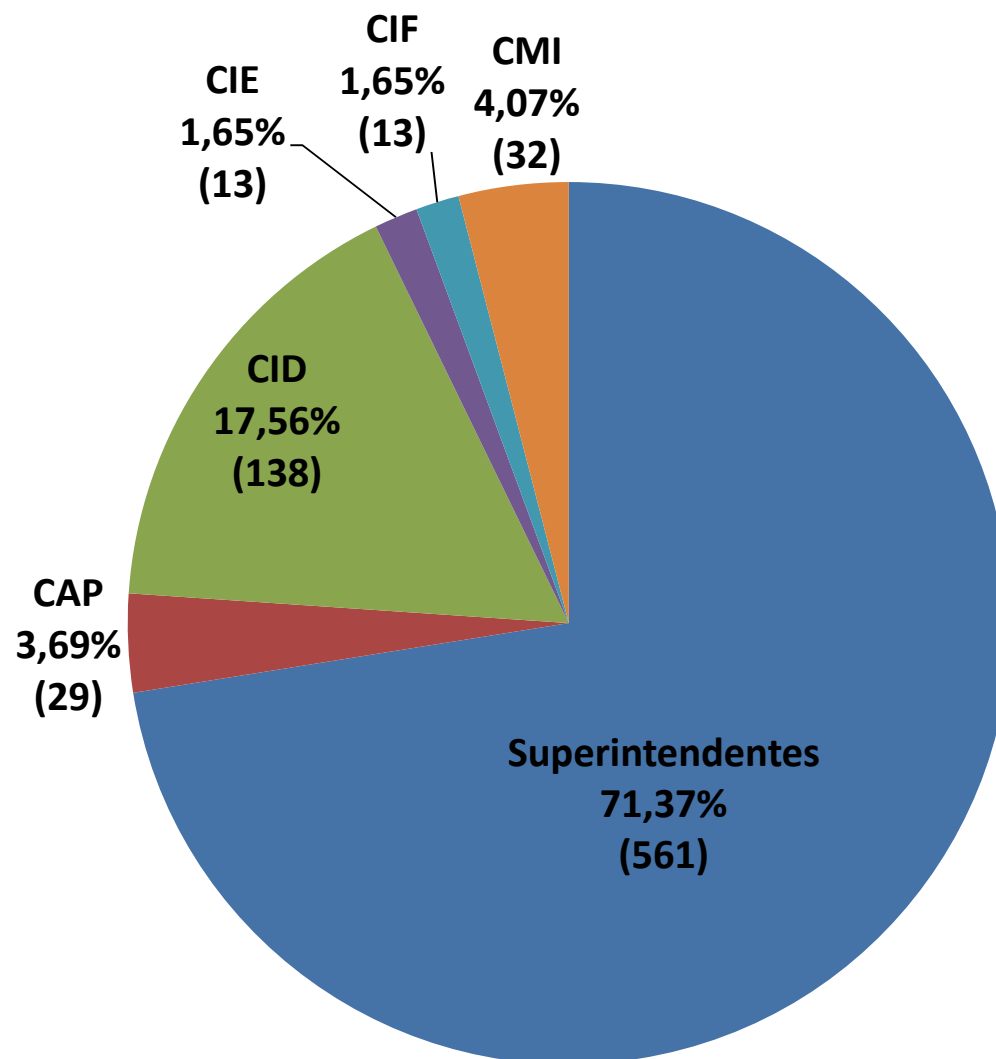
TIPO DE FINALIZAÇÃO	QUANTIDADE DE PROCESSOS
DEFERIDO OU INDEFERIDO	786
ARQUIVADO	361
REORIENTADO	54
ENVIADO AOS MUNICÍPIOS	50
TOTAL	1251



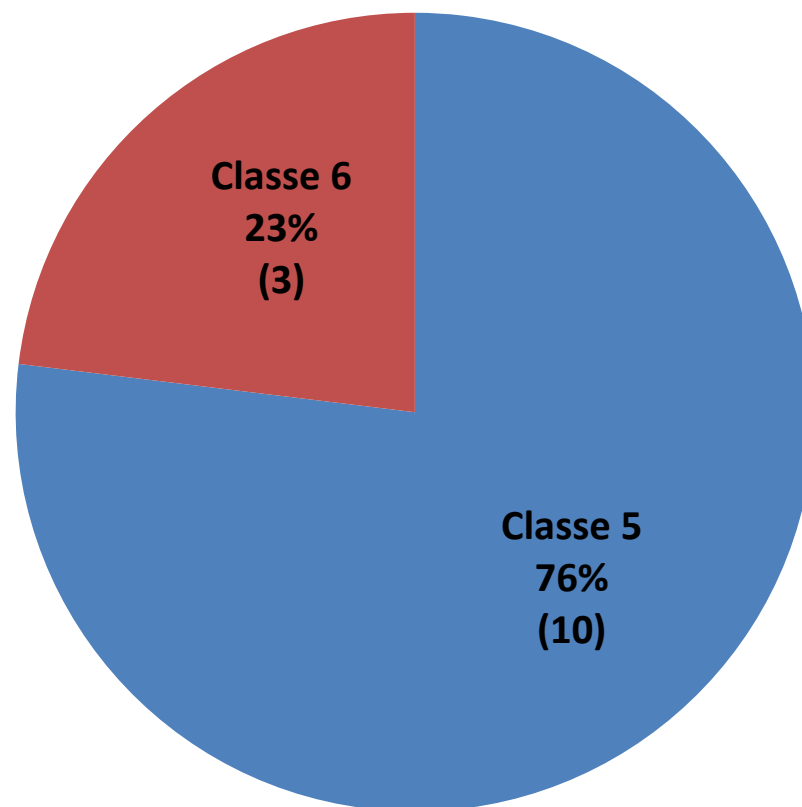
Obs: não foram considerados os enviados para Supri e os não encontrados no Siam.

Perfil de finalização (saída de processos) em 2017, conforme a competência de decisão .

DEFERIDOS OU INDEFERIDOS	
COMPETÊNCIA DE DECISÃO	TOTAL GERAL
SUPERINTENDENTE	561
CID	138
CMI	32
CAP	29
CIE	13
CIF	13
TOTAL	786



Perfil de finalização (saída de processos) em 2017 de competência da CIF.

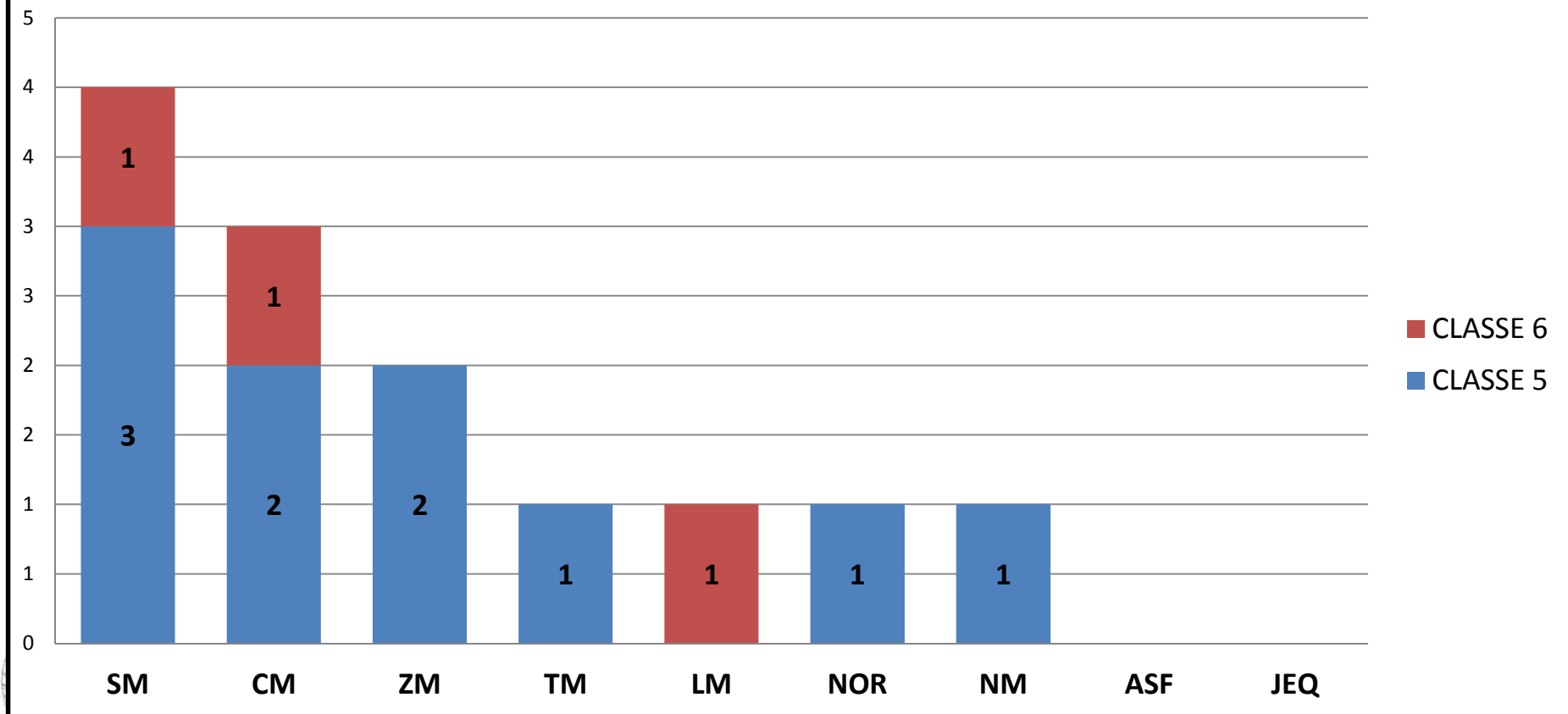


Códigos das atividades dos processos de licenciamento ambiental deferidos ou indeferidos pela CIF em 2017

CIF				
Código	Atividade	Classe 5	Classe 6	Total
F-05-12-6	Aterro para resíduos não perigosos - classe II, de origem industrial	1	2	3
E-01-01-5	Implantação ou duplicação de rodovias	0	1	1
E-01-03-1	Pavimentação e/ou melhoramentos de rodovias.	1	0	1
E-03-02-6	Canais para drenagem	2	0	2
E-03-03-4	Retificação de curso d'água.	1	0	1
E-03-06-9	Tratamento de esgotos sanitários.	1	0	1
E-03-07-7	Tratamento e/ou disposição final de resíduos sólidos urbanos.	1	0	1
E-04-01-4	Loteamento do solo urbano para fins exclusiva ou predominantemente residenciais	1	0	1
F-05-11-8	Aterro para resíduos perigosos - classe I, de origem industrial.	1	0	1
E-01-15-5	Terminal de produtos químicos e petroquímicos	1	0	1
Total		10	3	13

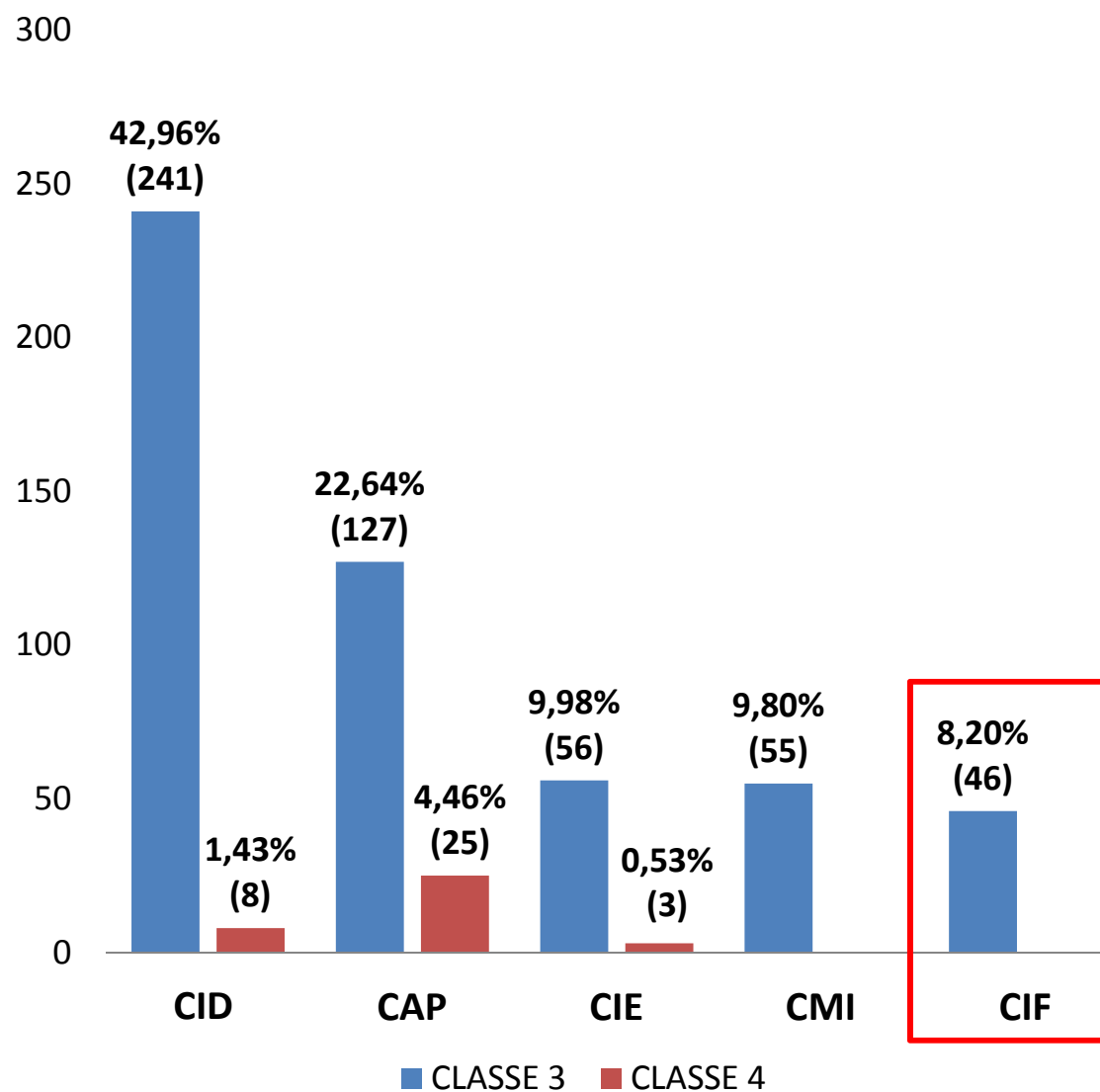
Perfil de finalização (saída de processos) em 2017, de competência da CIF, por Supram

Saída de processos de licenciamento ambiental decididos pela CIF em 2017



Perfil de finalização (saída de processos) em 2017, conforme competência de decisão dos Superintendentes.

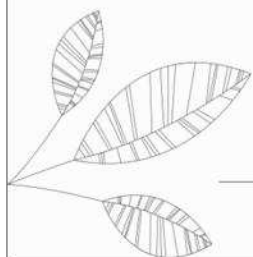
DEFERIDOS OU INDEFERIDOS PELOS SUPERINTENDENTES		
CÂMARAS	CLASSE 3	CLASSE 4
CID	241	8
CAP	127	25
CIE	56	3
CMI	55	0
CIF	46	0
TOTAL	525	36



Formalização x Finalização: licenciamento ambiental de competência de decisão da CIF (2017)

Supram	Entrada	Finalizado	Passivo
CM	15	10	5
TM	5	3	2
SM	3	4	-1
ZM	3	3	0
LM	2	2	0
ASF	1	0	1
NM	1	3	-2
NOR	1	1	0
JEQ	0	0	0
TOTAL	31	26	5

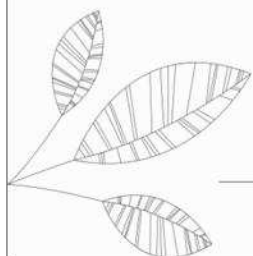
Finalizados: processos deferidos, indeferidos, arquivados, reorientados e enviados aos municípios.



Formalização x Finalização: licenciamento ambiental de competência de decisão dos Superintendentes (2017)

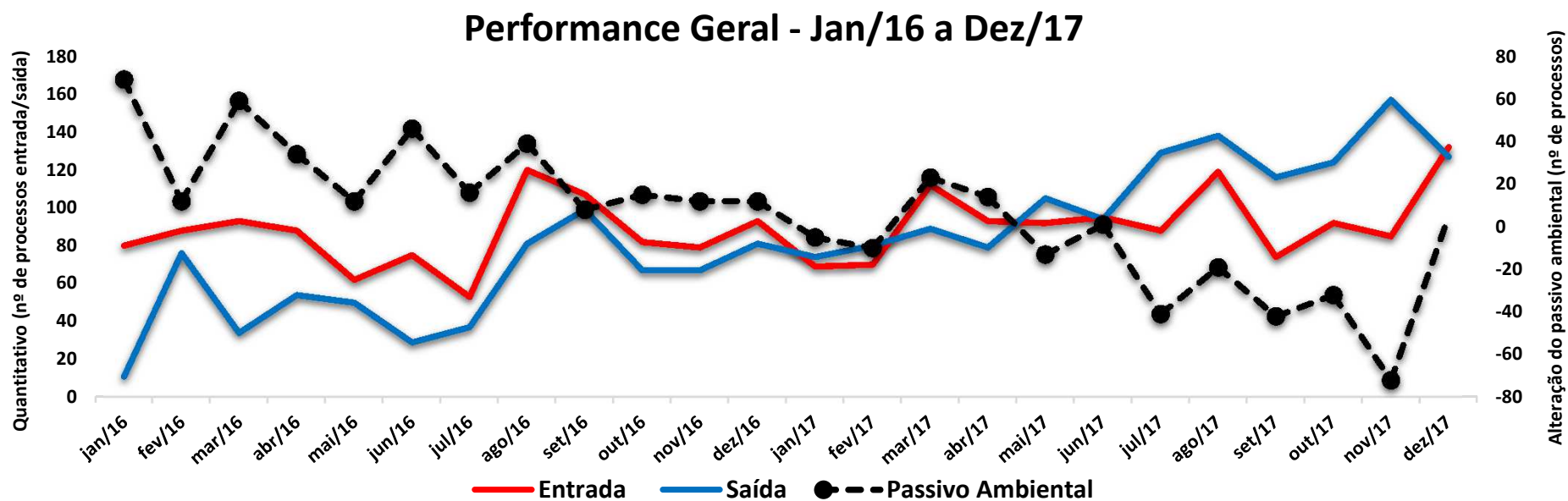
Câmaras	Entrada	Finalizado	Passivo
CID	324	422	-98
CAP	217	213	4
CMI	91	110	-19
CIF	61	69	-8
CIE	49	78	-29
Total	742	892	-150

Finalizados: processos deferidos, indeferidos, arquivados, reorientados e enviados aos municípios.



Licenciamento Ambiental – Empreendimentos Classes 3 a 6

Performance Geral – 9 Supram's



Parâmetros/Período	2014	2015	2016	2017
Entrada de Processos	1.330	1.184	1.020	1.121
Saída de Processos	712	742	686	1.312
Acumulação Passivo	618	442	334	-191