



# Sisema

Sistema Estadual de Meio Ambiente  
e Recursos Hídricos

## Compensação Ambiental e Florestal

Fernanda Teixeira Silva  
15/07/2015

## Compensações sob Responsabilidade do IEF



- O IEF é responsável pela procedimentação e análise das seguintes compensações:
  - **Compensação ambiental** (estabelecida pelo Art. 36 da Lei Federal nº 9.985/2000)
  - **Compensação por empreendimentos minerários** (estabelecida pelo art. 36 da Lei Estadual nº 14.309/2002, atual art. 75 da Lei Estadual nº 20.922/2013)
  - **Compensação por corte ou supressão de vegetação nativa do Bioma Mata Atlântica** - Escritórios Regionais do IEF. (Lei Federal nº 11.428/2006 e Decreto Federal nº 6.660/2008)





# Compensação Ambiental (Art.36 da Lei Federal 9.985/2000)



Sisema

Sistema Estadual de Meio Ambiente  
e Recursos Hídricos

# Municípios Conveniados e Fixação de Compensação Ambiental



São 07 municípios conveniados: Belo Horizonte, Betim, Brumadinho, Contagem, Ibirité, Juiz de Fora e Uberaba.

Município	Notificação	Resposta
Belo Horizonte	Ofício 449 (10/09/2014)	Não houve resposta
Betim	Ofício 435 (10/09/2014)	O Secretário de Meio Ambiente Municipal informou que a maioria dos empreendimentos licenciados pelo município não ocasionam significativos impactos ambientais (geralmente empreendimentos com impacto significativo são feitas pelo órgão estadual). Entretanto, se dispõe a exigir de empreendimentos que pretendem desenvolver atividade causadora de significativo impacto ambiental, a instrução de processo perante o IEF.
Brumadinho	Ofício 448 (10/09/2014)	Não houve resposta



# Municípios Conveniados e Fixação de Compensação Ambiental



Município	Notificação	Resposta
Contagem	Não foi notificado	-----
Ibirité	Ofício 447 (10/09/2014)	Em planilha encaminhada pelo Município verificou-se que 03 empreendimentos foram classificados como de significativo impacto ambiental, entretanto nos Pareceres Únicos emitidos pela Secretaria, no item relativo à compensação Ambiental a Secretaria se posicionou pela não incidência de compensações uma vez que não foram constatados danos (Processo 7204/2013). Nos processos 1877/2012 e 07793/2013 não foi identificada a condicionante de compensação.
Juiz de Fora	Ofício 436 (10/09/2014)	Foi solicitado maior prazo para resposta ao Ofício pelo Chefe do Departamento de Qualidade Ambiental para o encaminhamento de resposta ao Ofício. O prazo foi deferido pelo Gerente GCA, entretanto não houve resposta pelo município.
Uberaba	Ofício 445 (10/09/2015)	Não houve resposta



# Status dos Processos de Compensação Ambiental – Dados de 14/07/2015



## 4. Empreendedor em atraso para a assinatura do TCCA: 14 processos

Status dos processos	Nº de processos	Valor	Providências
Em atraso para a assinatura do TCCA (processos já analisados e aprovados pela CPB)	14	R\$ 3.654.131,30	Será comunicado o fato ao presidente do Copam (Secretário de Meio Ambiente), para as providências cabíveis



# Status dos Processos de Compensação Ambiental – Dados de 14/07/2015



## 5. Empreendedor em atraso no pagamento das parcelas: 05 processos

Status dos processos	Nº de processos	Valor	Providências
Em atraso no pagamento das parcelas da compensação (processos já analisados, aprovados pela CPB e com TCCA assinado)	05	R\$ 416.365,90	Será comunicado o fato ao presidente do Copam (Secretário de Meio Ambiente), para as providências cabíveis





# Prestação de contas Recursos de Compensação Ambiental



Sisema

Sistema Estadual de Meio Ambiente  
e Recursos Hídricos



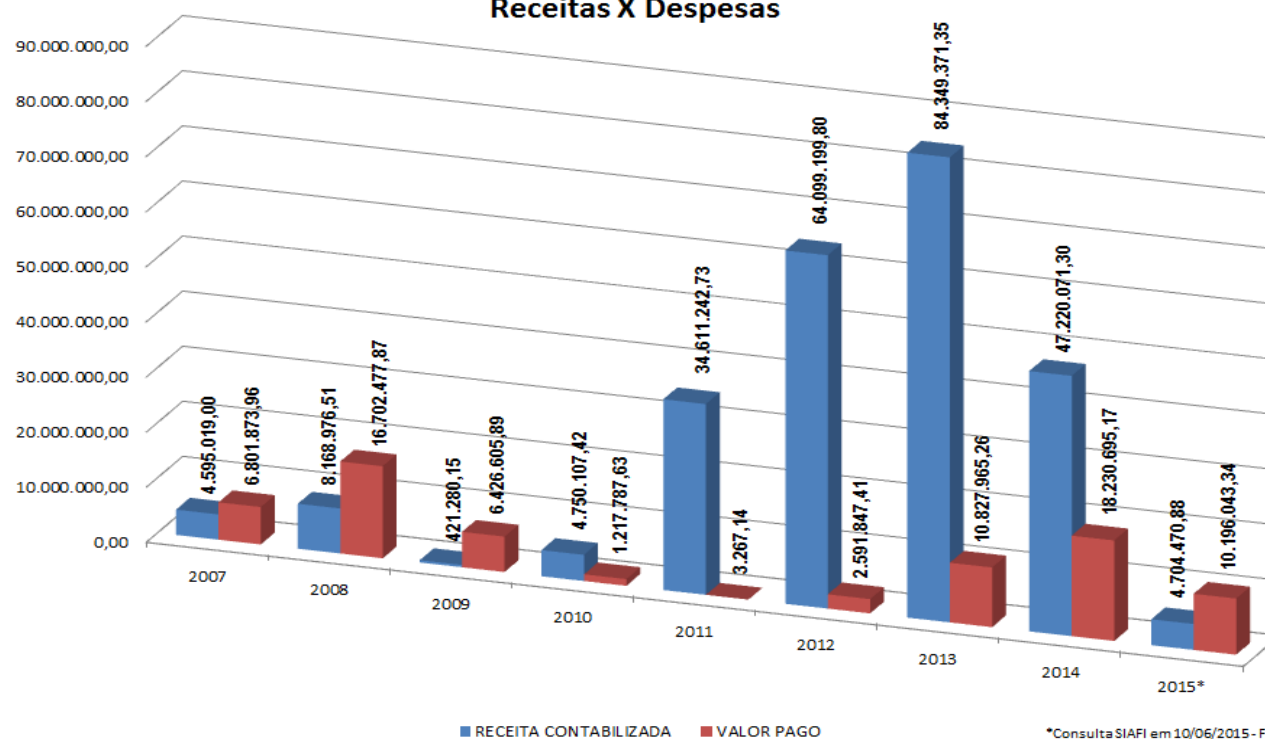
# Análise da Evolução das Receitas X Despesas Compensação Ambiental



## COMPENSAÇÃO AMBIENTAL - IEF

	2007	2008	2009	2010	2011	2012	2013	2014	2015*
RECEITA CONTABILIZADA	4.595.019,00	8.168.976,51	421.280,15	4.750.107,42	34.611.242,73	64.099.199,80	84.349.371,35	47.220.071,30	4.704.470,88
VALOR PAGO	6.801.873,96	16.702.477,87	6.426.605,89	1.217.787,63	3.267,14	2.591.847,41	10.827.965,26	18.230.695,17	10.196.043,34
SALDO FINANCEIRO	17.420.484,97	9.085.186,21	3.564.796,67	7.244.676,21	41.855.826,08	103.393.979,47	176.634.688,41	205.436.186,35	200.322.077,35

### Compensação Ambiental (Fonte 61) Receitas X Despesas



\*Consulta SIAFI em 10/06/2015  
Fonte: SUPOF/SEMAD

\*Consulta SIAFI em 10/06/2015 - Fonte: SUPOF/SEMAD

Sisema

Sistema Estadual de Meio Ambiente  
e Recursos Hídricos

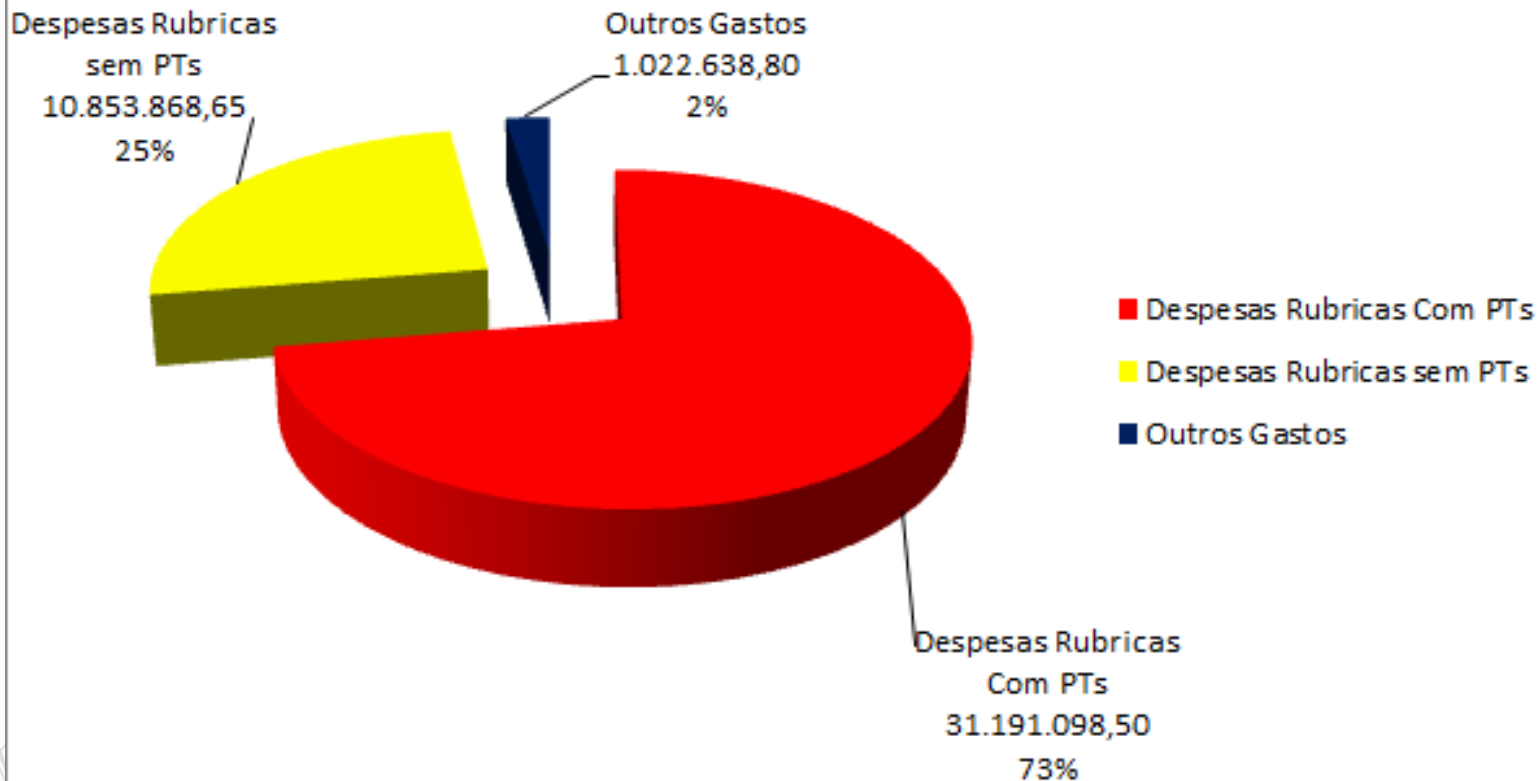


# Compensação Ambiental

## Despesas Realizadas



### Despesas Realizadas 2010 a 2015



Fonte: SEMAD/SUPOF/Planilhas de Controle GCA

Sisema

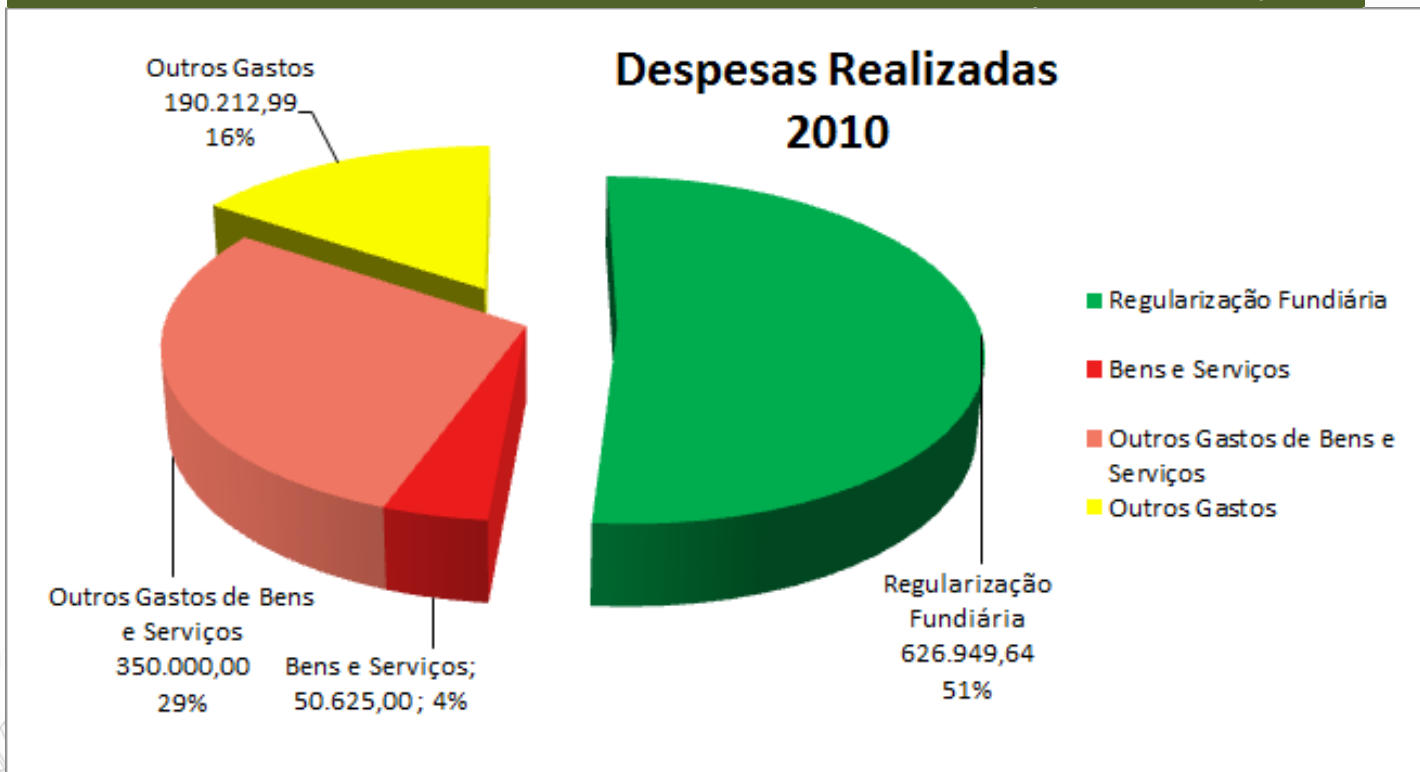
Sistema Estadual de Meio Ambiente  
e Recursos Hídricos



# Despesas Realizadas por Rubricas 2010



Despesas - Ano 2010	Valor (R\$)
Regularização Fundiária (PE Lapa Grande e PE Pico do Itambé)	626.949,64
Bens e Serviços (Pagamento Instituto Terra Brasilis)	50.625,00
Outros Gastos (Acordo de Cooperação Técnica Internacional Unesco e ABC)	350.000,00
Outros Gastos (Diárias, passagens, táxi, despesas de viagem, pagamento ISSQN e INSS)	190.212,99
<b>Total</b>	<b>1.217.787,63</b>



Fonte: SEMAD/SUPOF

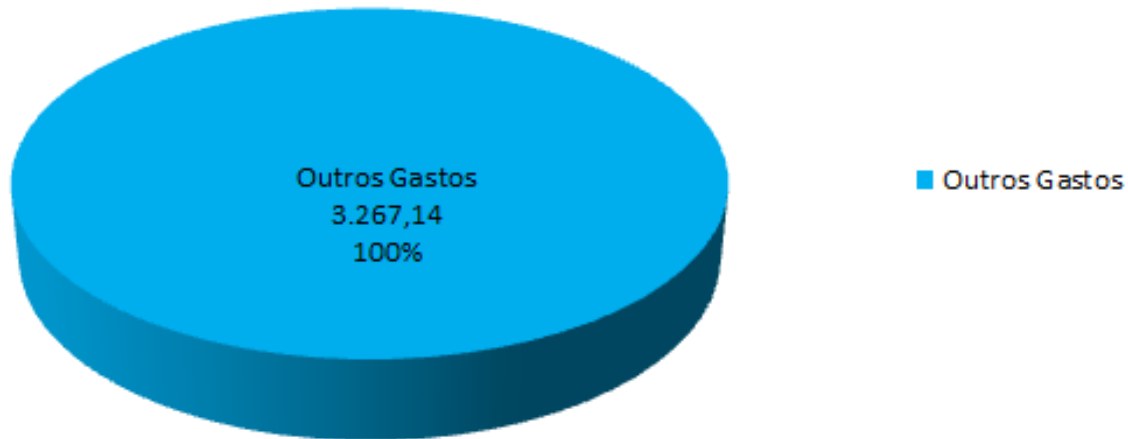


# Despesas Realizadas por Rubricas 2011



Despesas - Ano 2011	Valor (R\$)
Outros Gastos (Pagamento de funcionário para elaboração de pareceres técnicos e INSS Patronal)	3.267,14
<b>Total</b>	<b>3.267,14</b>

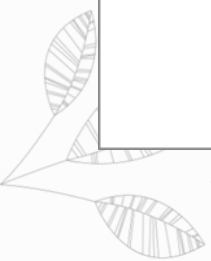
## Despesas Realizadas 2011



Fonte: SEMAD/SUPOF

Sisema

Sistema Estadual de Meio Ambiente  
e Recursos Hídricos

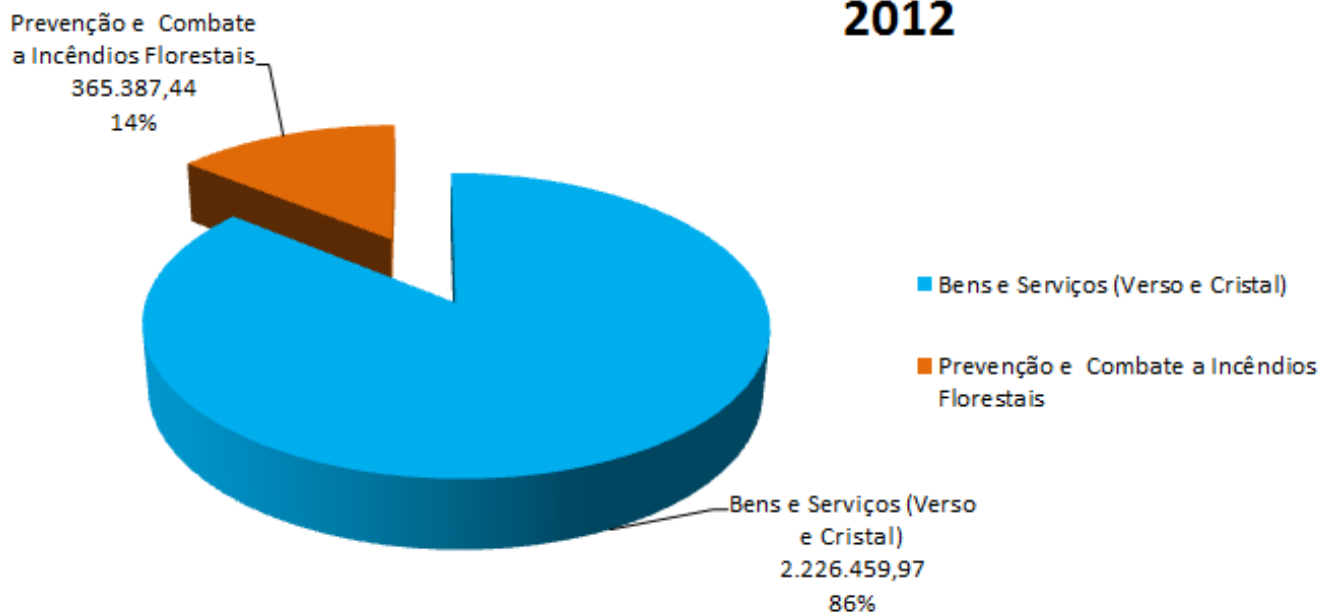


# Despesas Realizadas por Rubricas 2012



Despesas - Ano 2012	Valor (R\$)
Bens e Serviços (Verso e Cristal)	2.226.459,97
Prevenção e Combate a Incêndios Florestais - Aceiros (APA e REVS São José, PE Mata do Limoeiro, APA Vargem das Flores, PE Serra Verde, APA Mariana, APA Cachoeira das Andorinhas e PE do Itacolomi)	365.387,44
<b>Total</b>	<b>2.591.847,41</b>

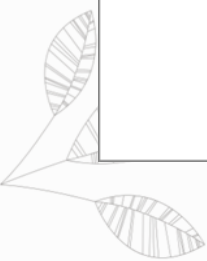
## Despesas Realizadas 2012



Fonte: SEMAD/SUPOF

Sisema

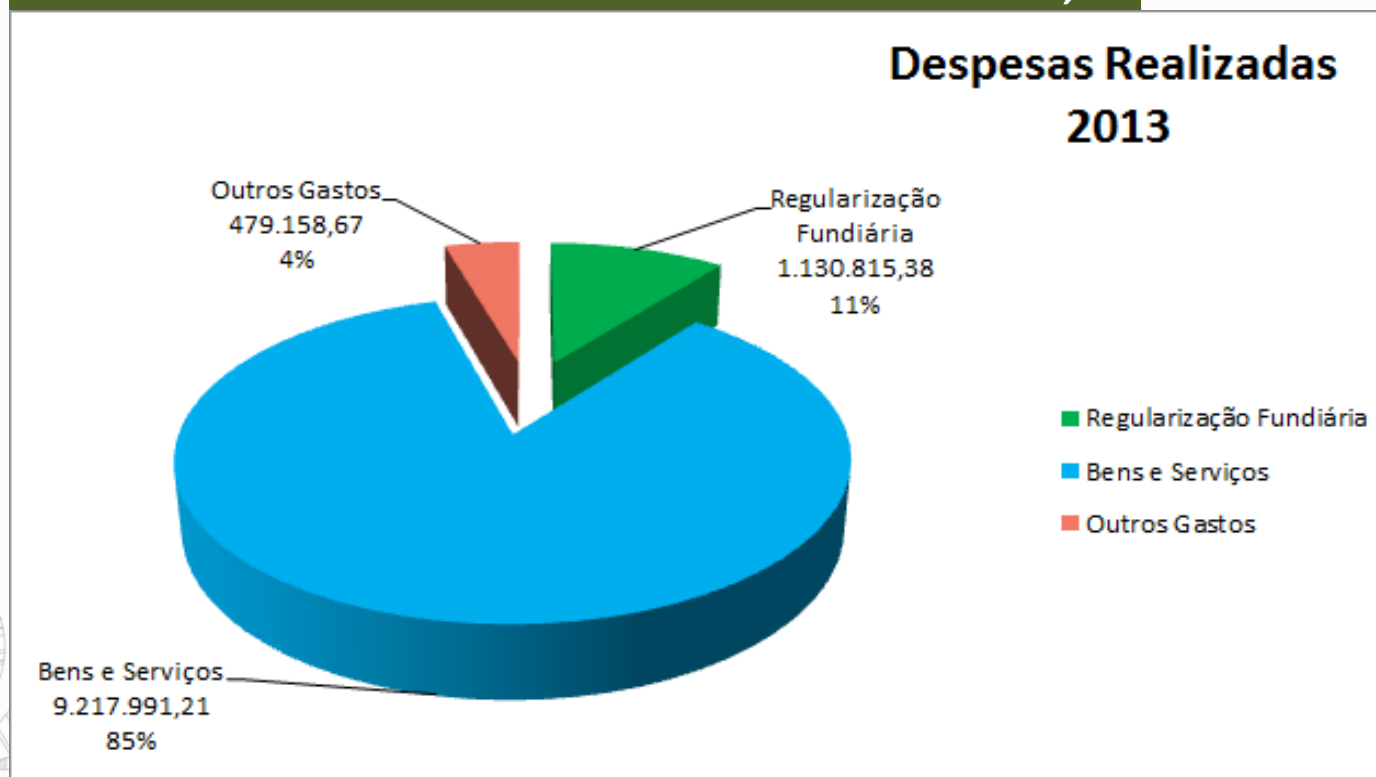
Sistema Estadual de Meio Ambiente  
e Recursos Hídricos



# Despesas Realizadas por Rubricas 2013



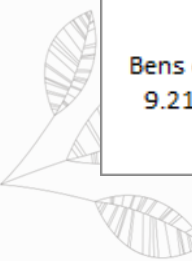
Despesas - Ano 2013	Valor (R\$)
Regularização Fundiária (Pagamento ITR e Desapropriação - Itamaradiba PE Serra Negra)	1.130.815,38
Bens e Serviços (Verso e Cristal e Aquisição de Motos para UCs)	9.217.991,21
Outros Gastos (PIS/PASEP/IPSEMG)	479.158,67
<b>Total</b>	<b>10.827.965,26</b>



Fonte: SEMAD/SUPOF

Sisema

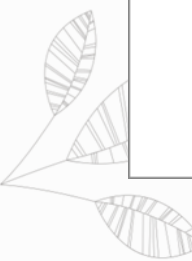
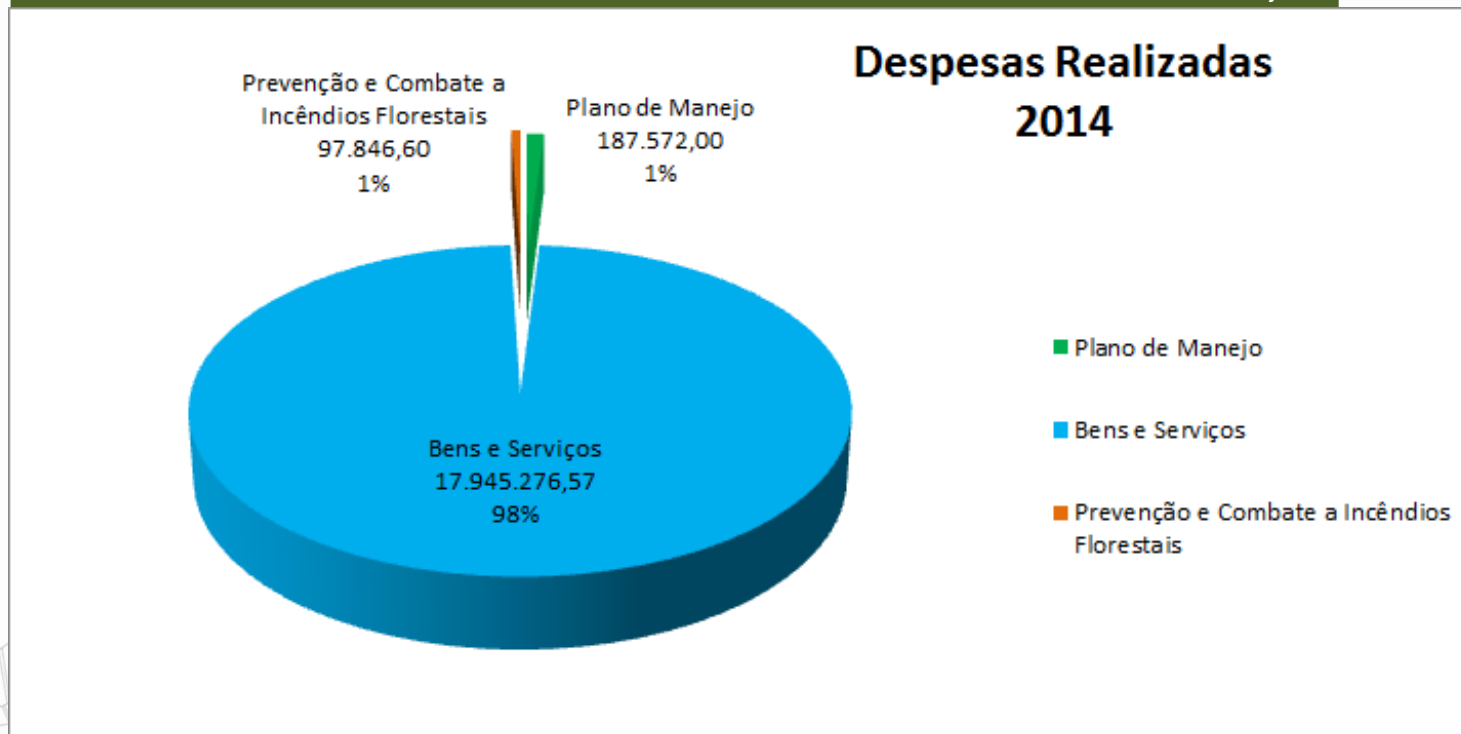
Sistema Estadual de Meio Ambiente  
e Recursos Hídricos



# Despesas Realizadas por Rubricas 2014



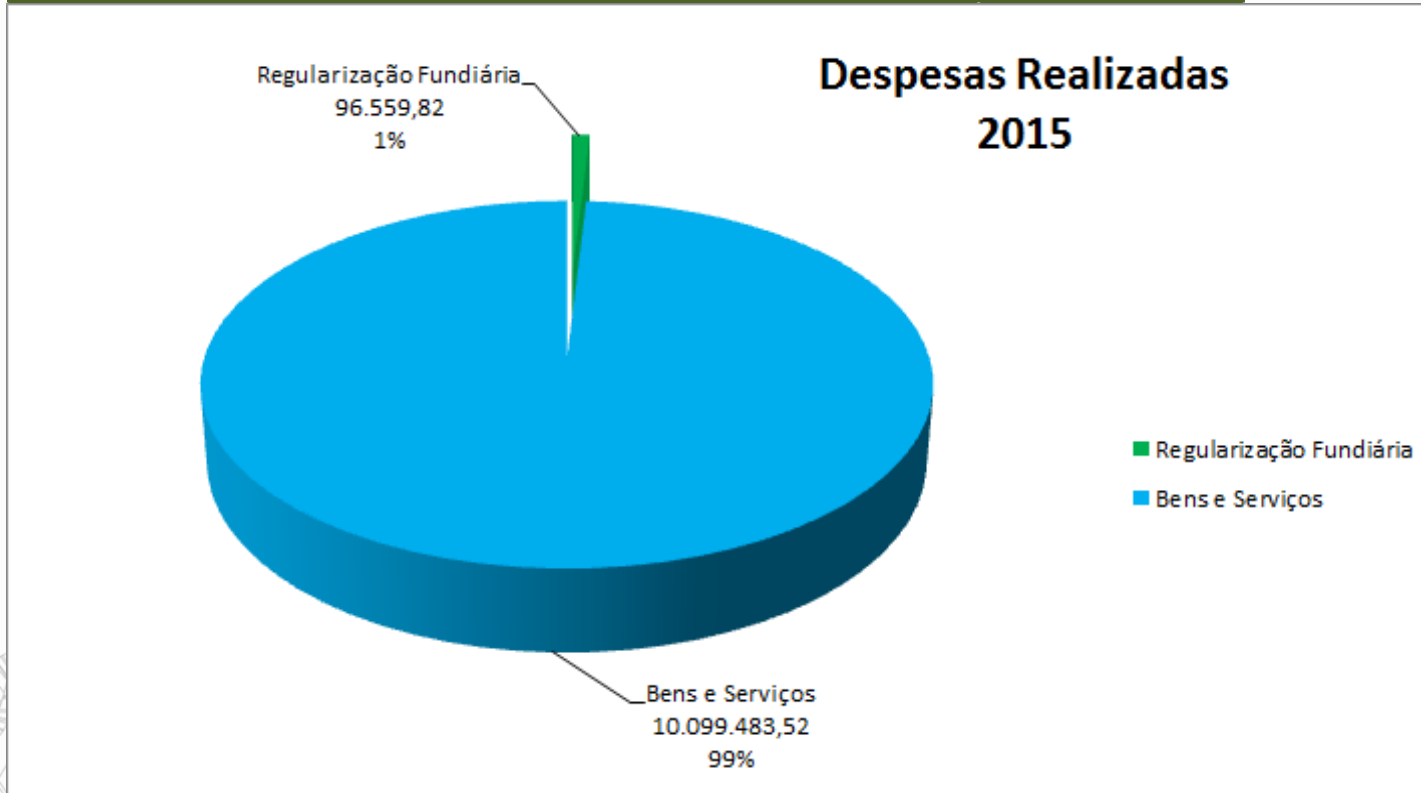
Despesas - Ano 2014	Valor (R\$)
Plano de Manejo (PE Serra Ouro Branco e MONA Itatiaia)	187.572,00
Bens e Serviços (Verso e Cristal)	17.839.386,08
Bens e Serviços (Locação Veículos)	69.497,74
Bens e Serviços (DEOP - Reformas)	3.238,85
Bens e Serviços (Aquisição de carrinho de pedreiro, Gerador, GPS e Binóculo)	4.073,90
Bens e Serviços (Aquisição de Câmeras Fotográficas para as UC's)	29.080,00
Prevenção e Combate a Incêndios Florestais - Aceiros (PE Mata do Limoeiro e APA São José)	97.846,60
<b>Total</b>	<b>18.230.695,17</b>



# Despesas Realizadas por Rubricas 2015



Despesas - Ano 2015	Valor (R\$)
Regularização Fundiária (Hidropoços - Reassentamento)	96.559,82
Bens e Serviços (Verso e Cristal)	9.128.658,04
Bens e Serviços (Locação Veículos)	969.542,41
Bens e Serviços (DEOP - Reforma PE Serra das Araras e Reserva de Desenvolvimento Sustentável Veredas do Acari)	1.283,07
<b>Total</b>	<b>10.196.043,34</b>



Fonte: SEMAD/SUPOF

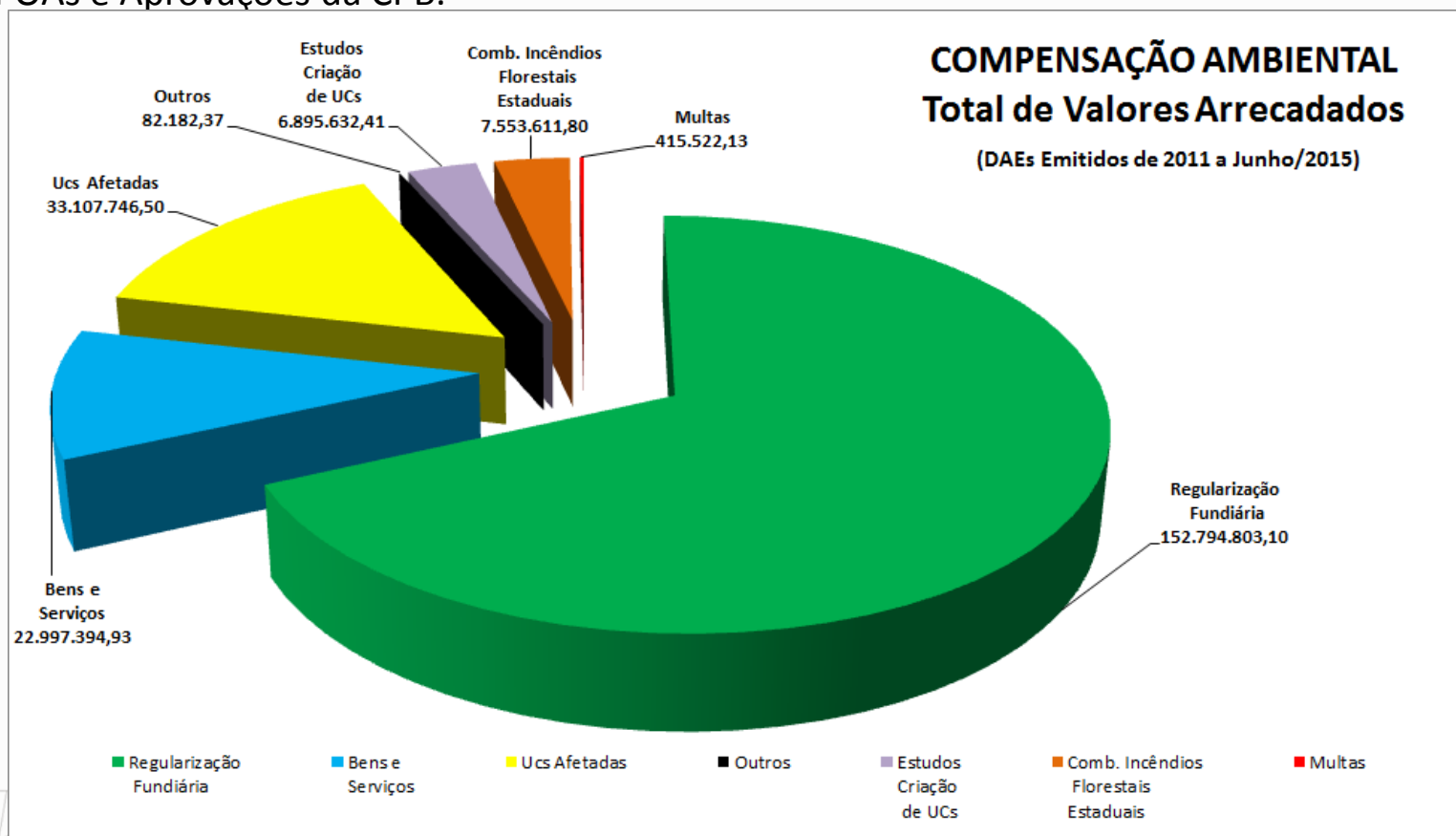




# Receita

## Compensação Ambiental

- O gráfico abaixo representa o montante de recursos que foram **ARRECADADOS** para a conta de Compensação Ambiental através dos DAEs emitidos pela GCA, conforme orientação dos POAs e Aprovações da CPB.



Fonte: Planilhas de Controle GCA – 2011 a Junho/2015

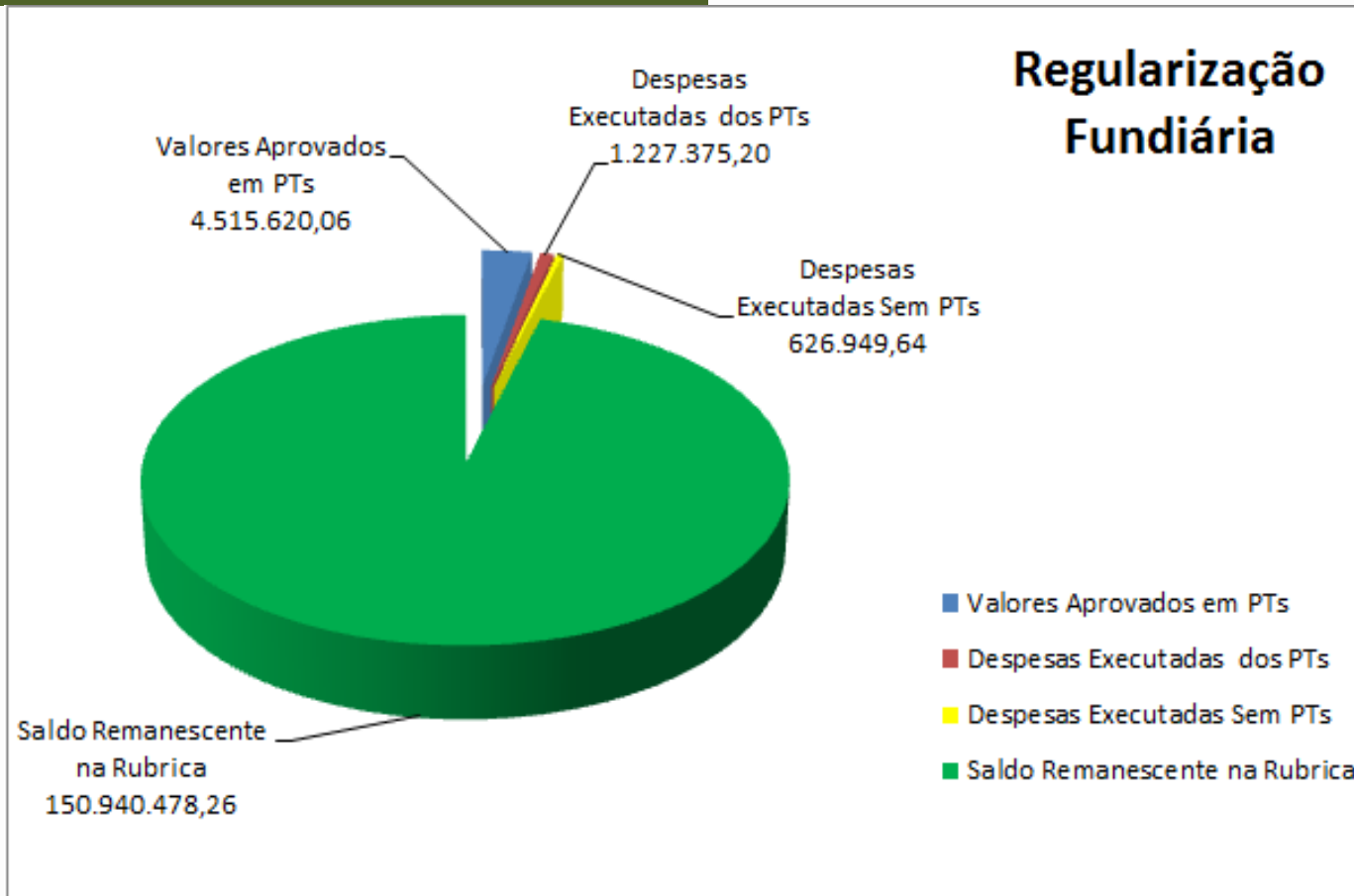
Sisema

# Regularização Fundiária

## Saldo X Despesa



<b>Regularização Fundiária</b>	<b>152.794.803,10</b>
Valores Aprovados em PTs	4.515.620,06
Despesas Executadas dos PTs	1.227.375,20
Despesas Executadas Sem PTs	626.949,64
<b>Saldo Remanescente na Rubrica</b>	<b>150.940.478,26</b>



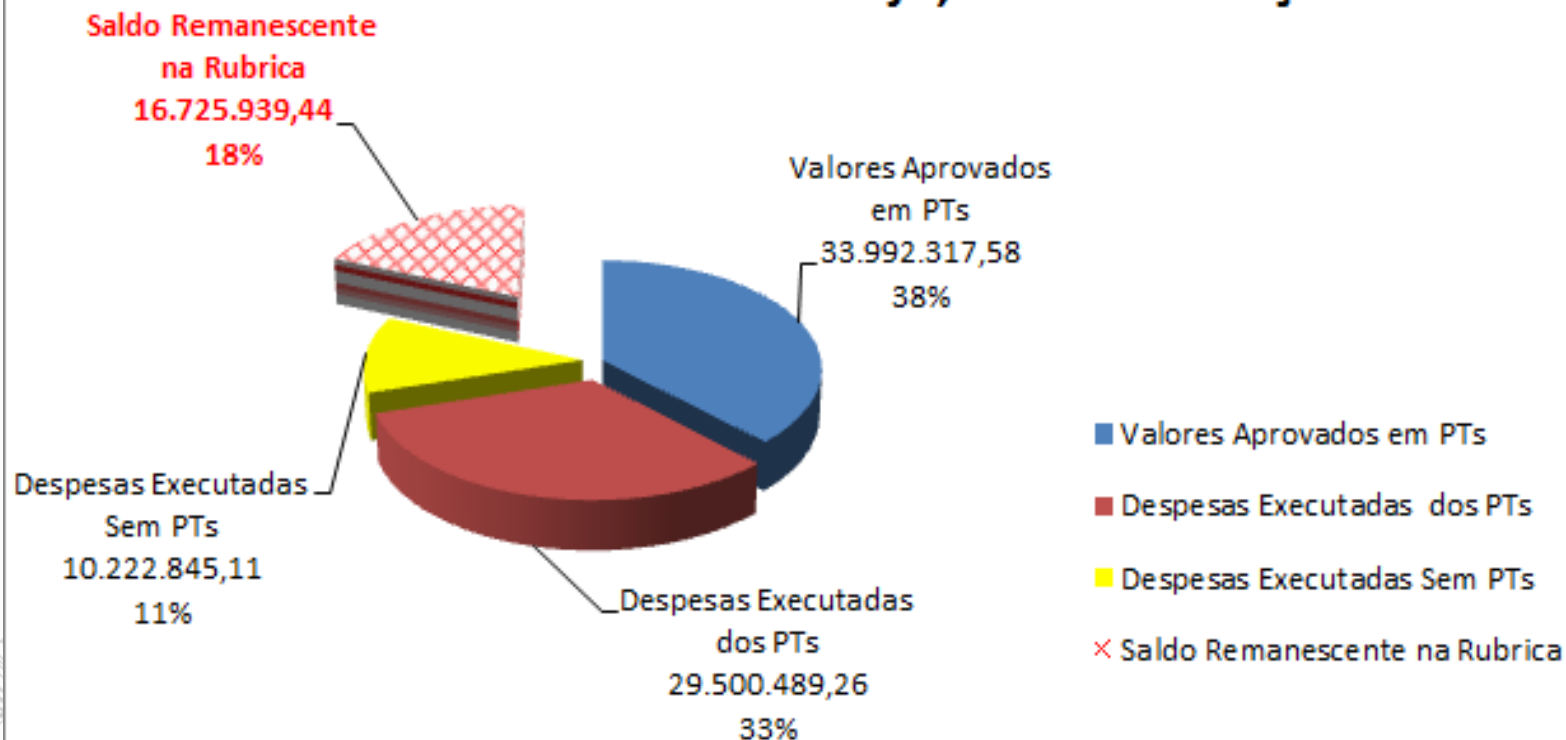
# Planos de Manejo, Bens e Serviços

## Saldo X Despesa



<b>Planos de Manejo, Bens e Serviços</b>	<b>22.997.394,93</b>
Valores Aprovados em PTs	33.992.317,58
Despesas Executadas dos PTs	29.500.489,26
Despesas Executadas Sem PTs	10.222.845,11
<b>Saldo Remanescente na Rubrica</b>	<b>- 16.725.939,44</b>

### Planos de Manejo, Bens e Serviços



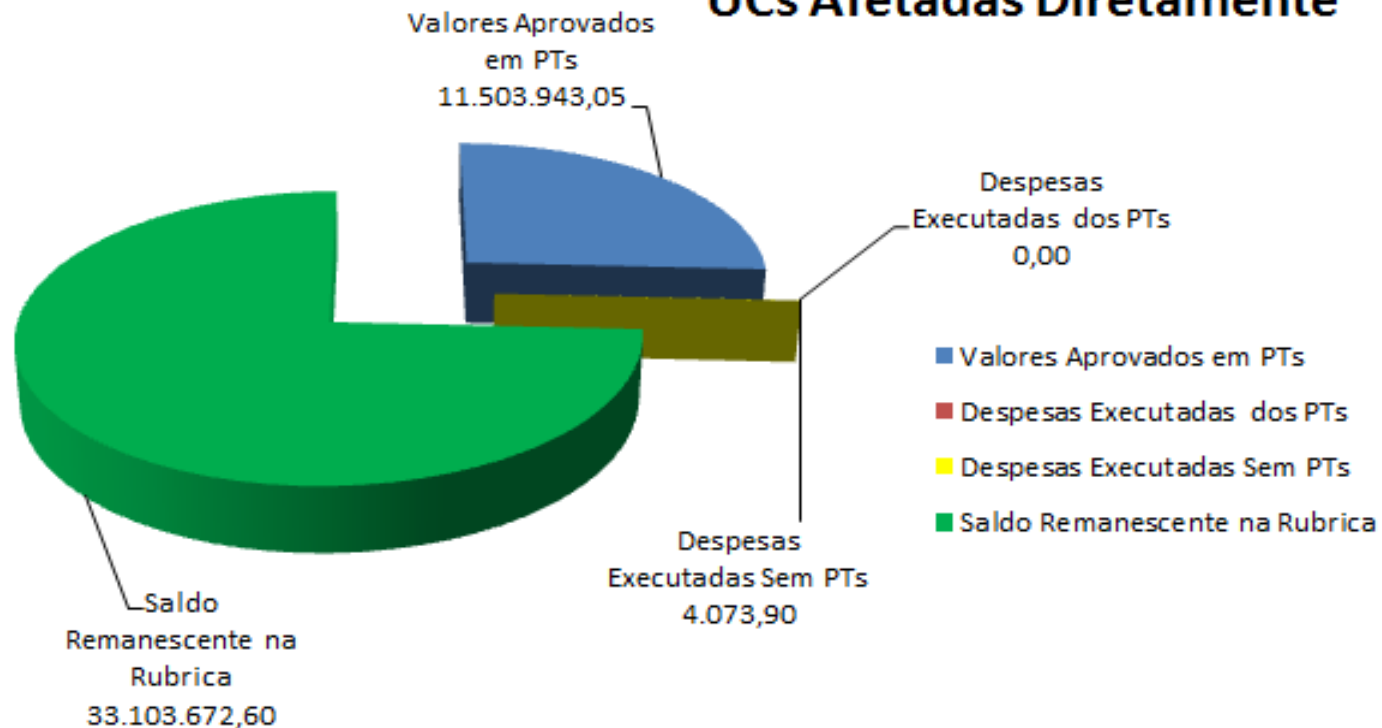
# UCs Diretamente Afetadas

## Saldo X Despesa



<b>Recursos Destinados Diretamente para UCs</b>	<b>33.107.746,50</b>
Valores Aprovados em PTs	11.503.943,05
Despesas Executadas dos PTs	-
Despesas Executadas Sem PTs	4.073,90
<b>Saldo Remanescente na Rubrica</b>	<b>33.103.672,60</b>

### Recursos Arrecadados para UCs Afetadas Diretamente



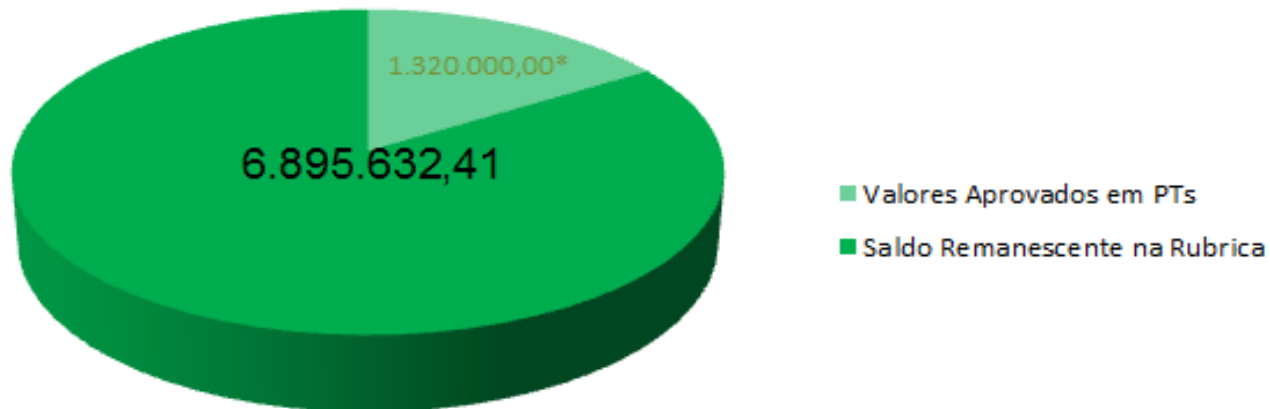
# Estudos para Criação de UCs

## Saldo X Despesas



<b>Estudos para Criação de UCs</b>	<b>6.895.632,41</b>
Valores Aprovados em PTs	1.320.000,00
Despesas Executadas dos PTs	-
Despesas Executadas Sem PTs	-
<b>Saldo Remanescente na Rubrica</b>	<b>6.895.632,41</b>

### Estudos para Criação de UCs



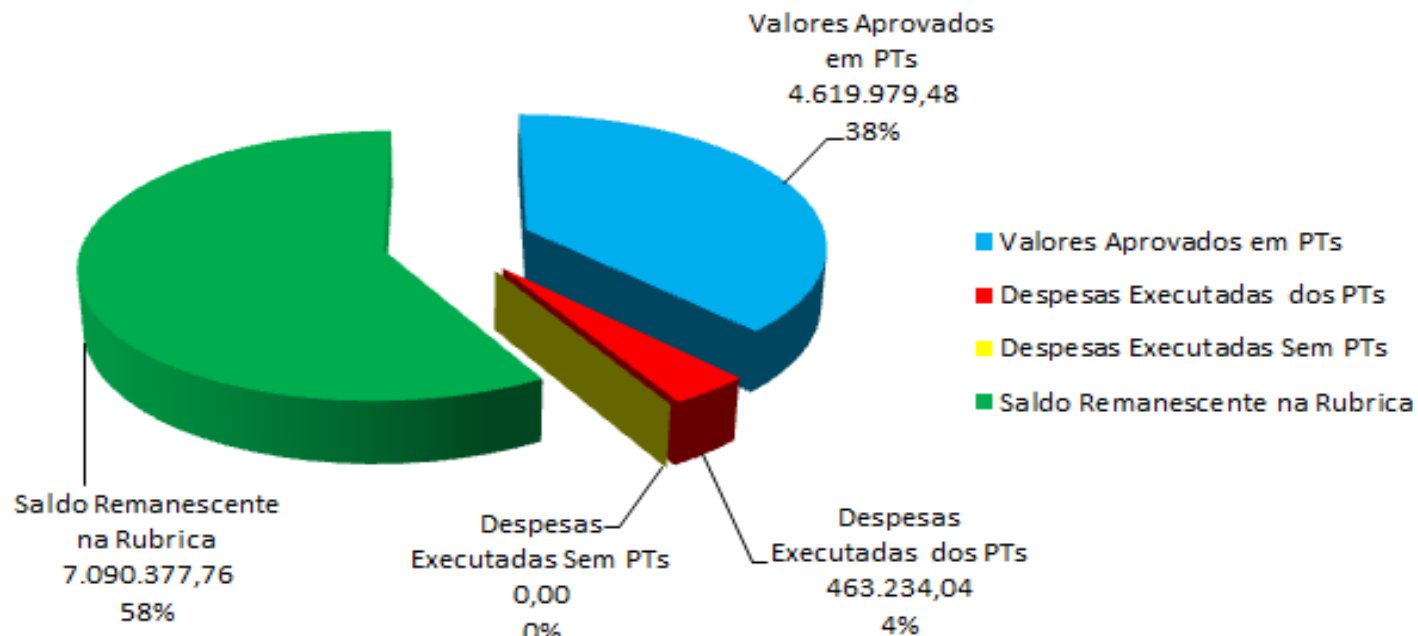
# Prevenção e Combate a Incêndios Florestais Estaduais

## Saldo X Despesa



<b>Prevenção e Combate a Incendios Florestais Estaduais</b>	<b>7.553.611,80</b>
Valores Aprovados em PTs	4.619.979,48
Despesas Executadas dos PTs	463.234,04
Despesas Executadas Sem PTs	-
<b>Saldo Remanescente na Rubrica</b>	<b>7.090.377,76</b>

### Prevenção e Combate a Incendios Florestais Estaduais






# **Compensação por Empreendimentos Minerários (Art. 36 da Lei Estadual 14.309/2002, atual art. 75 da Lei Estadual 20.922/2013)**



# Notificação aos empreendedores para a instrução de processos de compensação por empreendimentos minerários



- Existem cerca de **231 requerimentos** para o cumprimento da compensação por empreendimentos minerários (Art. 36 da Lei Estadual 14.309/2002, atual art. 75 da Lei Estadual 20.922/2013).
- A GCA já efetuou a notificação dos empreendedores para a apresentação de documentação (conforme o disposto na Portaria IEF nº 90/2014 e nº 29/2015).\*

\* **Algumas propostas terão que ser readequadas e algumas voltaram em função de alterações nos endereços.**







# **Compensação por corte ou supressão de vegetação nativa do Bioma Mata Atlântica (Lei Federal 11.428/2006)**



# Descentralização de requerimentos para cumprimento da compensação



- A análise das propostas de compensação por corte ou supressão de vegetação primária ou secundária em estágio avançado ou médio de regeneração é feita pelos **Escritórios Regionais do IEF**.
- Com a publicação da Portaria IEF nº 99\* em 2013, foi feita a descentralização dos requerimentos já apresentados à GCA, para o cumprimento da referida compensação.

\*A Portaria 99/2013 foi revogada pela atual Portaria 30/2015.



# Requerimento descentralizados para os Regionais em 2013



Regional do IEF	Nº de Requerimentos descentralizados
Centro Sul	174
Mata	38
Centro Oeste	15
Centro Norte	13
Rio Doce	09
Alto Jequitinhonha	04
Norte	04
Nordeste	02
Sul	02
<b>Total</b>	<b>261</b>





## Outras ações em curso



## Instrução de Serviços SGRAI e IEF



- Atualmente está em construção uma Instrução de Serviços que objetiva a padronização dos procedimentos relacionados a todas as compensações.
- **Esta IS abrange a abordagem de:**
  - Divergências entre Lei e Decreto Federal (mata atlântica)
  - Forma de fixação das condicionantes
  - Critérios de análise das propostas de compensação





**Obrigada!**

[fernanda.teixeira@meioambiente.mg.gov.br](mailto:fernanda.teixeira@meioambiente.mg.gov.br)

Tel.: (31) 3916-9269



**Sisema**

Sistema Estadual de Meio Ambiente  
e Recursos Hídricos