



# SISEMA

Sistema Estadual de Meio Ambiente e  
Recursos Hídricos

# PLANO OPERATIVO ANUAL 2013

Gerência de Reposição e Produção Florestal  
Diretoria de Desenvolvimento e Conservação Florestal  
Instituto Estadual de Florestas - IEF

Data 26.04.2013

## PLANO OPERATIVO ANUAL - EXERCÍCIO 2013

**Recursos disponíveis - R\$14.000.000,00 – Quatorze milhões de reais**

**Previsão Legal: Decreto 45.919/2012 art. 73 parágrafo 1º**

*“I - 50% (cinquenta por cento) em programas de recomposição florestal, de regeneração conduzida ou de plantio de espécies nativas ou exóticas e em programas socioambientais, projetos de pesquisa e implantação e manutenção de unidades de conservação;*

*II - 50% (cinquenta por cento) em programas governamentais de reposição de estoque de madeira destinados a produtores rurais e de aprimoramento técnico de servidor de órgão ambiental do Estado.”*

**Em seu parágrafo segundo do artigo 73 o mesmo dispositivo legal determina que cabe ao COPAM aprovar o POA:**

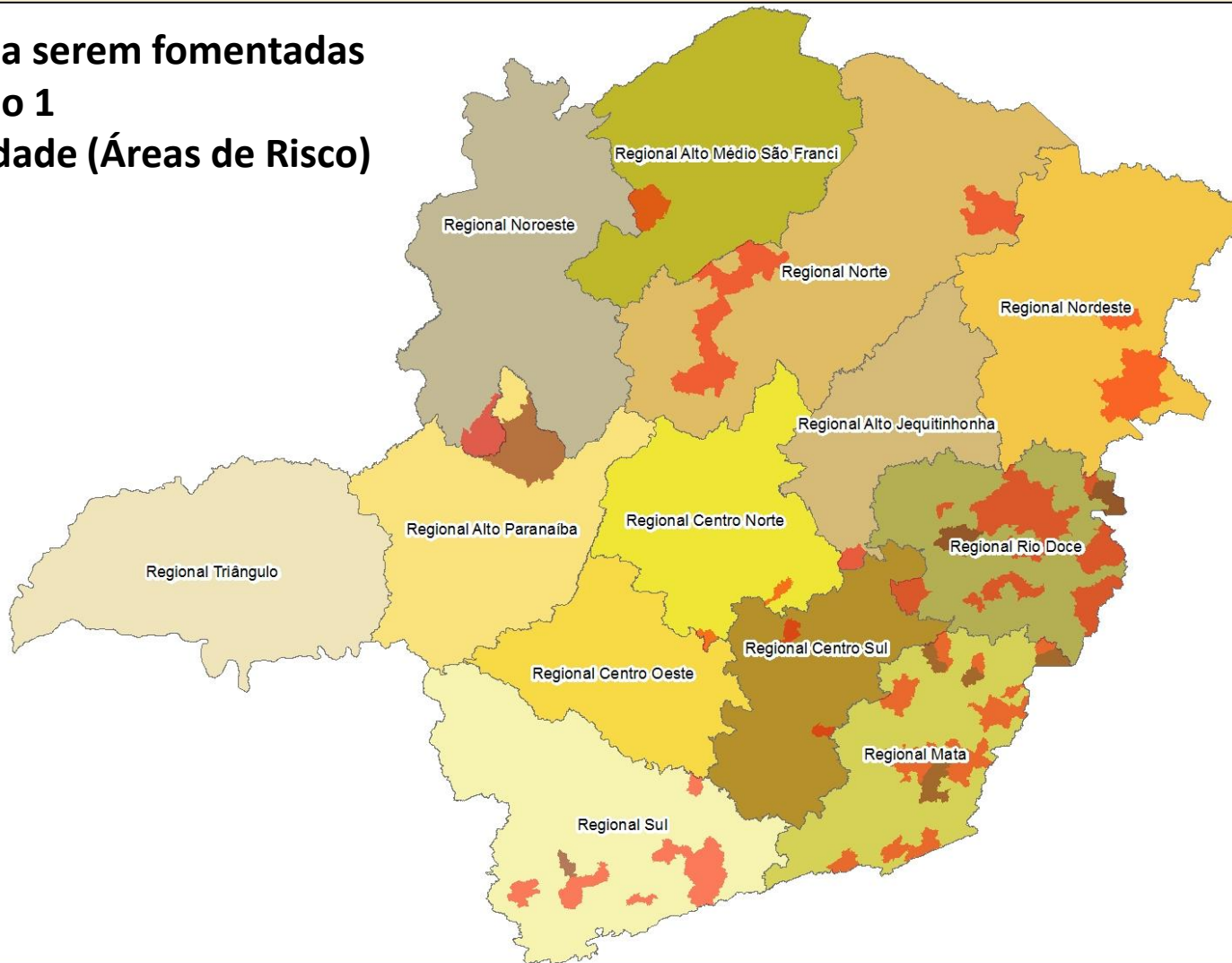
*“§ 2º Caberá ao COPAM, observado o disposto no § 1º, aprovar o POA instruído pelo IEF.”*

# POLITICA ESTADUAL DE FOMENTO FLORESTAL




MEIO AMBIENTE  
E DESENVOLVIMENTO  
SUSTENTÁVEL

**Áreas a serem fomentadas**  
**Critério 1**  
**Prioridade (Áreas de Risco)**



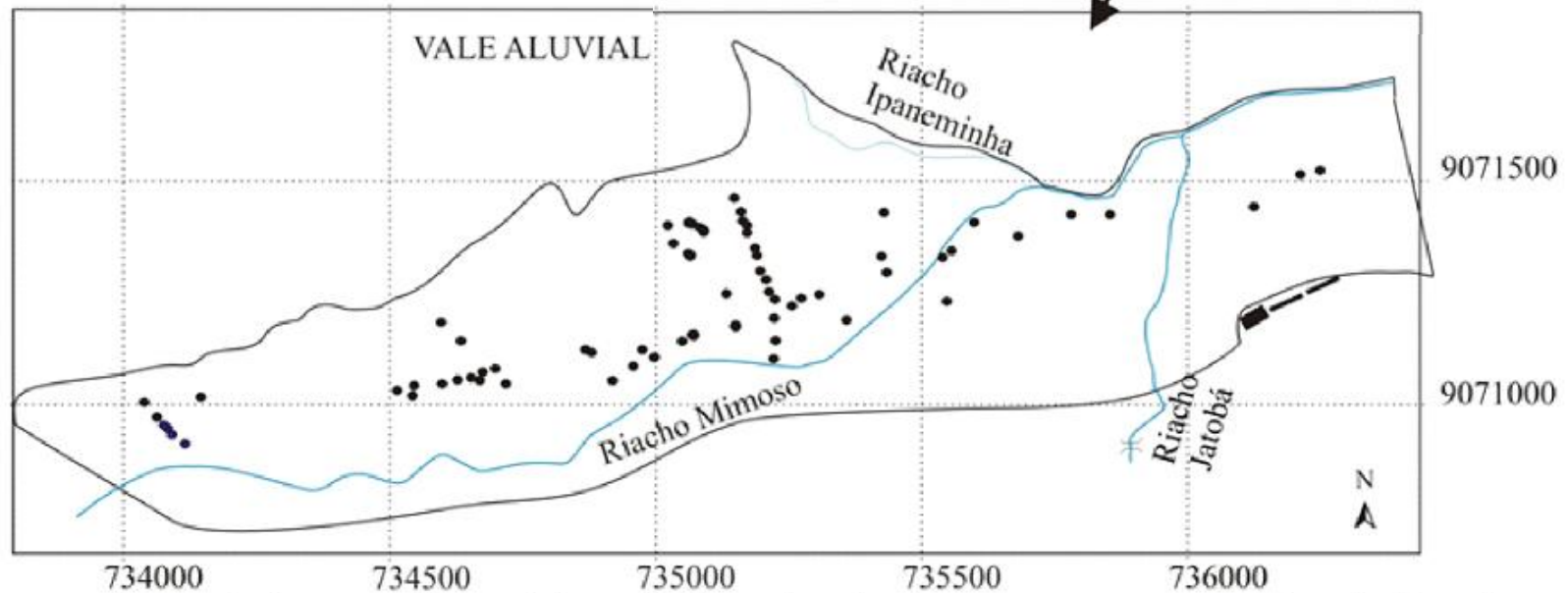
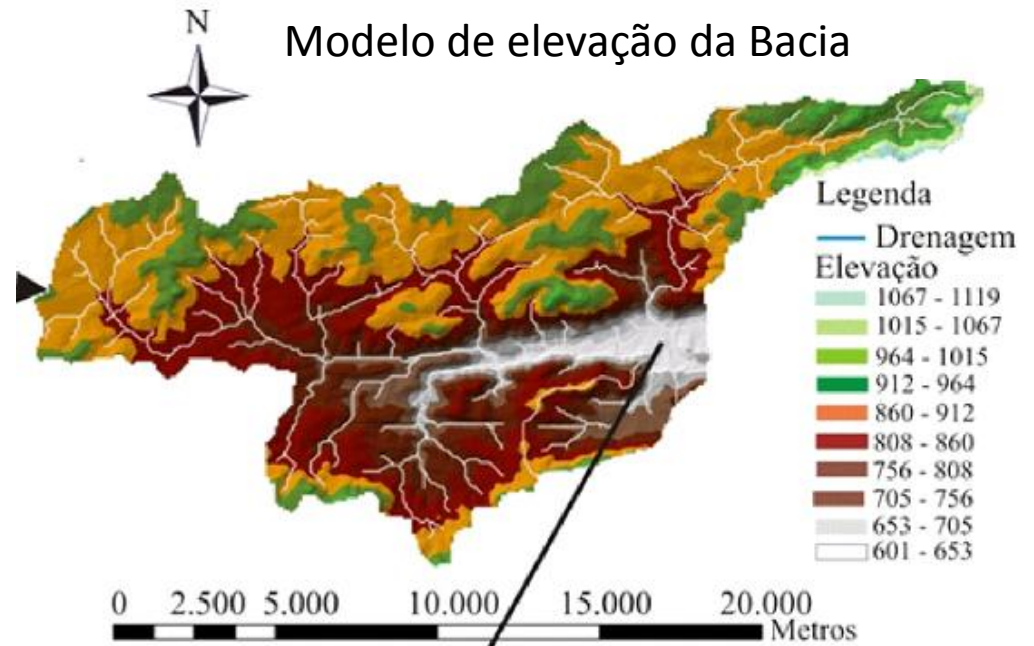
ÁREAS DE RISCO Regional		Legenda	
Tipo de evento	Regional Alto Jequitinhonha	Regional Alto Médio São Francisco	Regional Alto Paranaíba
Deslizamento	Regional Centro Norte	Regional Centro Oeste	Regional Centro Sul
Inundações	Regional Centro Sul	Regional Mata	Regional Noroeste
Projetos	Regional Rio Doce	Regional Norte	Regional Nordeste
	Regional Sul	Regional Triângulo	

**ÁREAS DE RISCO/ANA 2012**  
**Diretoria de Desenvolvimento e Conservação Florestal**



# Modelo de elevação da Bacia

Áreas a serem fomentadas  
Critério 2  
Prioridades (área de Recarga)





# Áreas a serem fomentadas

## Critério 2

### Prioridades (área de Recarga)



Image © 2013 DigitalGlobe

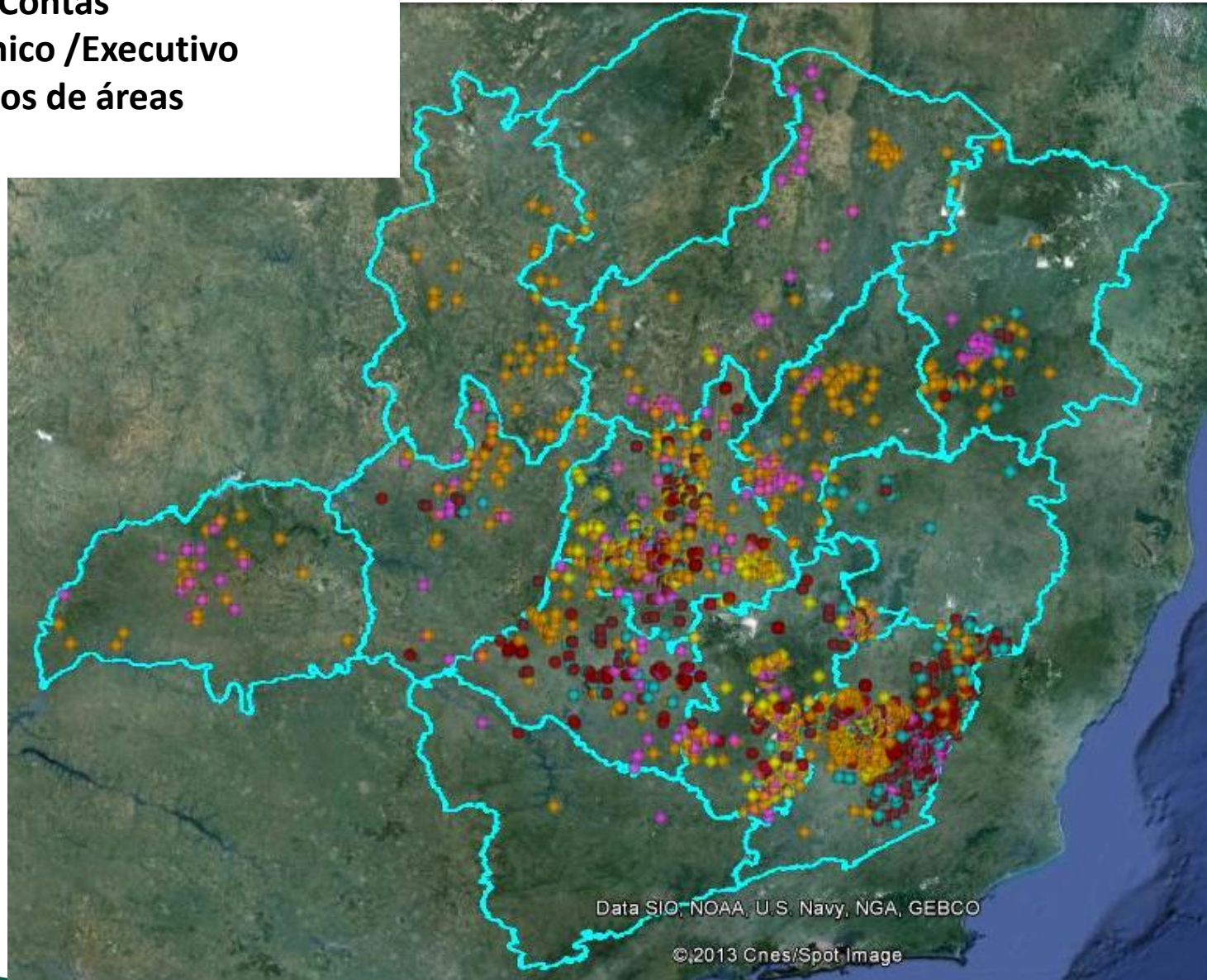
Google earth





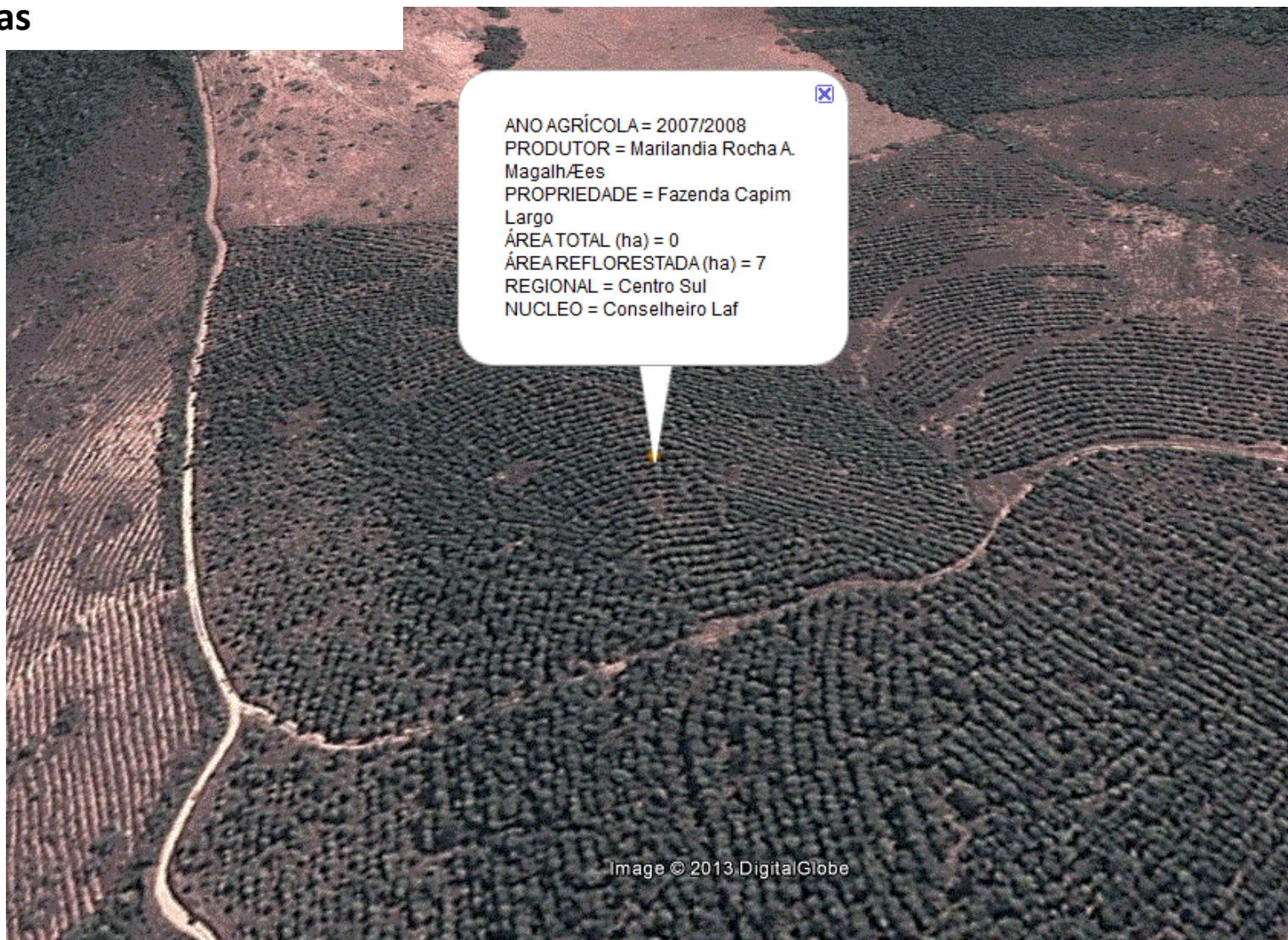


**Prestação de Contas**  
**Relatório técnico /Executivo**  
**Banco de dados de áreas**  
**fomentadas**





## Banco de dados de áreas fomentadas



## **DISTRIBUIÇÃO DO RECURSO DA REPOSIÇÃO FLORESTAL**

### **ITEM I - CERCAMENTO DE NASCENTES E RECUPERAÇÃO DE APP'S E RESERVAS LEGAIS;**

Atividade relevante que resguarda e recupera áreas de recarga importantes além de ampliar a conscientização dos produtores rurais da importância na conservação de mananciais.

**Cercamento de nascentes e recuperação de áreas com fornecimento de material pelo**

**IEF:**

Recurso destinado para custeio e investimento - **R\$5.500.000,00 (Cinco milhões e quinhentos mil reais).**

**ESTE RECURSO SERÁ DESTINADO AOS GASTOS COM INSUMOS PARA SUBSIDIR AS AÇÕES DE FOMENTO**



## Insumos adquiridos em 2012 para os programas de Fomento Ambiental e Fomento Social

	FITOCELA (mil)		Substrato (saco 25 kg)	Herbicida (galão 5 litros)	Caixa (um)	Bobinas plástico (10 Kg)	Sementes <i>E. urophylla</i> (Kg)
	(11 X 23)	(18 X 24)					
ERAMSF	50	50	240				
ERAP	100	100	400			7	
ERAJ			700	6		10	
ERCN	100	0	600	12			
ERMATA	250	500	4840	25	680		
ERNORO	150	200	1280	8			
ERNORD	400	400	720	7			
ERCO			400				
ERCS			2800	7			
ERN	300	30	160		20		
ERRD	100	100	600	10			
ERS	150	82	1560				
ERT	370	158	5000	8			
<b>Total</b>	<b>1970</b>	<b>1620</b>	<b>19300</b>	<b>83</b>		<b>17</b>	<b>200</b>



MEIO AMBIENTE  
E DESENVOLVIMENTO  
SUSTENTÁVEL

## Processos de compras para 2013

Objeto de compra	Projeto	Situação	Valor
Material de cercamento	ASSOCIADO – 2040 HECTARES	Aguardando pagamento	R\$ 4. 730.880,12
Insumos de viveiros	ASSOCIADO - Fomento ambiental e de produção.	Aguardando pagamento	R\$ 501.131,29
			R\$ 10.430.604,93

## ITEM II

### RECUPERAÇÃO DOS VIVEIROS;

. Com base no diagnóstico sobre os viveiros elaborado em 2012, pretende-se recuperar gradativamente os viveiros.

Revitalização operacional de 1 viveiro por regional do IEF: Recurso destinado para custeio e investimento - **R\$6.400.000,00 (Seis milhões e quatrocentos mil de reais)**.

### PROGRAMA DE FOMENTO SOCIOAMBIENTAL

Produção e distribuição de 1 milhão de mudas de eucalipto – **R\$500.000,00 (quinhentos mil reais)**

**\* Critérios estabelecidos conforme documentação anexa a esta apresentação**





MEIO AMBIENTE  
E DESENVOLVIMENTO  
SUSTENTÁVEL

## Diagnóstico para revitalização de viveiros

Regionais	Viveiros a revitalizar	Custos totais por Regional
Mata	Piranga, Cataguazes, Leopoldina, Muriaé, Viçosa, Ubá	R\$ 2.757.619,00
Centro Sul	Barbacena, Conselheiro Lafaiete, São João Del Rei e São Domingos do Prata	R\$ 948.026,00
Centro Norte	Corinto, Sete Lagoas	R\$ 924.178,00
Centro oeste	Arcos	R\$ 236.850,00
Rio Doce	Governador Valadares	R\$ 655.000,00
Nordeste	Almenara, Divisa Alegre, Teófilo Otoni	R\$ 1.882.850,00
Triângulo	Ituiutaba, Uberaba, Iturama, Araguari	R\$ 1.211.910,00
Alto Paranaíba	Patos de Minas, Presidente Olegário, Monte Carmelo	R\$ 1.247.706,00
Alto Jequitinhonha	Capelinha, Gouveia	R\$ 861.850,00
Alto Médio São Francisco	Brasília de Minas, Januária	R\$ 493.900,00
Sul	Andrelândia, Itajubá, Lavras, São Sebastião do Paraíso	R\$ 1.071.195,00
Norte	Montes Claros, Janaúba	R\$ 473.850,00
Noroeste	Unai,	R\$ 335.700,00
<b>Total</b>		<b>R\$ 13.100.634,00</b>

## **OUTROS INVESTIMENTOS**

### **PESQUISA E CAPACITAÇÃO DOS TÉCNICOS DO IEF;**

Aprimoramento técnico de servidores de órgão ambiental do estado - **R\$ 100.000,00 (cem mil reais).**

**\* Pesquisa técnica dentro do Plano da Cadeia do Carvão**

### **MANUTENÇÃO E CONSERVAÇÃO DE UNIDADES E CONSERVAÇÃO**

Recurso destinado para custeio e investimento - **R\$1.500.000,00 (Hum milhão e quinhentos mil reais).**

**\* Detalhamento a ser apresentado posteriormente**